

Uttak fra medlemskonto via coop.no

1. Logg inn på Coop.no
2. Legg inn e-post eller mobilnummer + passord
Har du ikke logget inn på min side før trykk Glemt passord



Logg inn

[Registrer deg](#)

E-post eller telefonnummer

Passord


Logg inn



Logg inn med BankID

[Glemt passord?](#)

3. 2 steps identifisering: Verifiser innlogging med kode tilsendt på SMS




Logg inn hos Coop Norge




VI HAR SENDT EN SMS TIL: [REDACTED]

Skriv inn koden du har mottatt på SMS. 6 siffer.

Har du ikke tilgang på telefonen du registrerte deg med? Da kan du bruke [sikkerhetskoden](#)



4. Gå til Min medlemskonto

 Min profil Se og administrer informasjonen din	 Min familie Inviter familiemedlemmer og spar kjøpeutbytte sammen	 Min medlemskonto Se saldo, sette inn eller ta ut penger
--	--	---

5. Logg inn med BankID med eller uten mobil

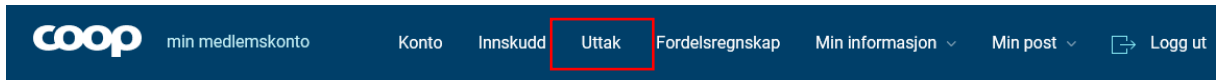
Min Medlemskonto

Logg inn med BankID for å sjekke saldo, sette inn eller ta ut penger fra din medlemskonto.



[+ Problemer med å logge inn?](#)

6. Velg uttak



7. Legg inn hvilken medlemskonto du overfører fra, og hvilket bankkontonummer du ønsker pengene utbetalt til.

Merk: Du kan kun overføre til private bankkontonummer.

Legg inn ønsket beløp og trykk «Utfør uttak»

Uttak

Ta ut penger fra din Coop konto og overfør til konto i annen bank.

Velg medlemskap: COOP NORDLAND SA [redacted] ▾

Fra konto: MEDLEMSKONTO [redacted] ▾

Til konto: [redacted] [Endre kontonr](#)

Beløp: , (kr,øre)

[Utfør uttak](#)

Bekreft uttak:

Uttak

Overføring av penger fra Coop konto til din bankkonto.
Må bekreftes med elektronisk identifisering (BankId).

Bekreft uttak

Vennligst kontroller at det er registrert riktig bankkontonummer.
Dersom dette er registrert feil er det kontohavers ansvar. S-laget fraskriver seg alt ansvar i denne forbindelse.

Medlemsskap:	COOP NORDLAND SA [redacted]
Fra konto:	Medlemskonto
Til konto:	[redacted]
Beløp:	[redacted]
Uttaksgebyr:	0,00
Beløp inkludert uttaksgebyr:	[redacted]

Beløpet blir overført i løpet av 1 – 2 virkedager.

[Avbryt](#) [Bekreft uttak](#)

Du får nå melding om at uttaket er fullført.

