

Årsmelding og regnskap 2015
Coop Nordland SA

VINNERFJES

NO

843.692

I år utbetalte vi 670 millioner i kjøpeutbytte til våre medlemmer!

Når overskuddet skal utbetales er det eierne som nyter godt av det. Og eierne – det er alle medlemmene. Aldri før har vi vært så mange. I år runder vi hele 1,5 millioner som hver og én får sin del av kjøpeutbyttet.

coop

litt ditt

– I COOP ER ALLE VINNERE!

BLI MEDLEM I DAG: SEND SMS «COOP» TIL 2330

Velkommen til årsmøter i Coop Nordland

Coop Nordland er organisasjonsmessig inndelt i 4 kretser. Hver av disse kretsene har et eget kretsutvalg som er bindeleddet mellom medlemmene/eierne og Coop Nordlands styre. I tillegg er den enkelte krets også representert i Coop Nordlands øverste organ, Årsmøtet. Som medlem og eier i Coop Nordland har du mulighet til å delta i den demokratiske prosessen hvor årsmøtene er en viktig del. Du er hverved invitert til å komme på årsmøtet i din krets!



KRETS



TIDSPUNKT



STED

KRETS 1 BODØ/VÆRØY

Kretsleder Reidun Nyheim

Mandag 14. mars kl 18.00

Coop Nordlands Hovedkontor
3. etg. City Nord

KRETS 2 GILDESKÅL/MELØY

Kretsleder Petter Kjærnes

Tirsdag 15. mars kl 19.00

Glomfjord Hotell

KRETS 3 VESTERÅLEN

Kretsleder Tore Sletten

Onsdag 16. mars kl 18.00

Sortland Hotell

KRETS 4 INDRE SALTEN

Kretsleder John Kosmo

Torsdag 17. mars kl 18.00

Parken Café,
Fauske Handelpark

SAKSLISTE ÅRSMØTE

1. Åpning, valg av sekretær
2. Orientering om styrets årsberetning og regnskapet for 2015
3. Orientering om driften ved kretsens butikker
4. Kretsutvalgets rapport/årsmelding
5. Orientering om Coop Valg og valgresultat
6. Innsendte forslag

Servering. Gratislotteri. Vareprøver.

Vi ønsker alle medlemmene hjertelig velkommen!

Per-Chr Størkersen
Ordfører i Årsmøtet



Husk å ta med
medlemskortet!

Forord

Årsmelding 2015

MEDEIERE OG KUNDER

Vi har lagt bak oss et år fullt av begivenheter, med noen nedturer, men langt flere oppturer. 2015 har gjort oss rikere og forhåpentligvis klokere. Klokere fordi vi har gjort erfaringer som gjør oss smartere når nye beslutninger skal tas. Rikere fordi vi har skapt nye verdier, både materielt og på det menneskelige plan. Man skal selvsagt fokusere på den økonomiske og materielle veksten, men Coop Nordland har også andre grunnverdier å være stolte av. Vi har de siste årene bevisst jobbet med å bidra inn mot samfunnet gjennom sponsing, med fokus på bredden i både idrett og kulturliv. Denne innsatsen gjør det mulig for mange å ta del i opplevelser både på idrettsbaner, svømmehaller, skirenn og i konserthaller. Det er vi stolte av.

Hva da med den materielle verdiskapningen? Øverst troner utbyggingen av City Nord som i areal er landsdelens største kjøpesenter. Det tok nøyaktig tre år fra vi åpnet City Nord i november 2011, til vi igjen kunne invitere til storslått åpning av sentret den 11. november 2015. 17 måneder etter byggestart åpnet Coop Nordland et av Norges største kjøpesenter. Responsen har vært overveldende så langt.

Hva vil City Nord bety framover? For Coop Nordland markerer utbyggingen et av de største strategiske løftene i bedriftens historie. Under alle normale omstendigheter vil City Nord tilføre bedriften tyngde, handlekraft og gode inntekter. For Bodø bidrar sentret med betydelige verdier i form av flere hundre nye arbeidsplasser og mange millioner kroner i økt skatteinnngang. Gjennom utbyggingen av City Nord har Coop Nordland vist strategisk kraft utenom det vanlige og bidratt betydelig til å befeste byens posisjon som senter for handel i regionen.

Hva så med den ordinære forretningsdriften? Parallelt med at vi har brukt store ressurser på å lede City Nord prosjektet i havn, har Coop Nordland solgt varer for ca 1.7 mrd kroner gjennom våre butikker. Bedriften leverer et årsresultat før skatt på 25 mill. kroner. Et sterkt resultat som ligger betydelig høyere enn målsettingen. Mange av våre butikker leverer


resultater som ligger godt over forventningene. Noen butikker har likevel et stort forbedringspotensial, og vi legger betydelig vekt på hente ut disse potensialene framover. Til tross for store omstillinger og flere nyetableringer, leverer Coop Nordland lønnsom drift.

Coop Nordland er eksponert for hard konkurranse. Konkurransen bidrar til ustabilitet og svingninger som gjør hverdagen krevende for alle oss som jobber i bedriften. Vi gjør stadig tilpasninger for å leve mest mulig i takt med omskiftelige omgivelser. Framgangen i driften og resultatet for 2015 er en klar indikasjon på at vi håndterer denne situasjonen på en god måte. En annen bekreftelse er utviklingen i sykefraværet. Coop Nordland er blant de samvirkelag med lavest sykefravær. Kanskje den beste bekreftelsen på at våre medarbeidere trives og har det bra på jobb. Det er vi også stolte av.

Takk til styret og eierne for tilliten og som gjør det mulig å realisere muligheter i forretningsdriften. Like stor takk til våre dyktige ledere og medarbeidere for innsatsen i 2015.

Velkommen til Coop Nordlands butikker i 2016.

Med vennlig hilsen



Lars Arve Jakobsen
Administrerende direktør



Populær medlemsapp

«Meget bra. Gjør hverdagen litt enklere», «Genial app - anbefales!», «Fin og lettvin». Dette er bare noen av mange positive tilbakemeldinger Coop har fått på sin nye medlemsapp!

TEKST: Tine Flinder Nyquist FOTO: istockphoto

Bruk medlemsappen, du også!

Du får varsel når nye kuponger og tilbud er tilgjengelig i appen. Hvis du vil benytte deg av dem, aktiverer du dem på mobilen og plukker varene i butikken. Appen holder oversikt over «Nye», «Aktiverte» og «Brukte» kuponger.

Å få så mange hyggelige tilbakemeldinger er veldig hyggelig. Det betyr at appen fungerer akkurat så bra som vi ønsket, smiler markedssjef i Coop, Rune Hadland.

Medlemsappen er lett å laste ned, og gjør at du alltid har kuponger og gode tilbud tilgjengelig på mobilen. Appen fungerer også som et medlemskort. Smart og praktisk.

- Har du medlemsappen, trenger du ikke å ha med papirkuponger i butikken, siden disse nå ligger i appen på mobilen. Du trenger heller ikke å skanne hver eneste kupong i kassen, det holder å skanne medlemskortet på mobilen.

Den praktiske medlemsappen kan lastes ned og brukes av alle i familien. Appen holder oversikt, uansett hvor mange i familien som bruker samme medlemsnummer.

- Gjennom appen får man også oversikt over aktuelle tilbud, for eksempel hvilke varer det er medlemskupp på akkurat nå. Siden mobilen alltid er med, går du ikke glipp av gode kjøp, sier Hadland.



Vil du vite hvilke medlemskupp og -tilbud som gjelder akkurat nå? Gå inn på appen, så får du svar.

Fordeler med appen

- Du har alltid gode tilbud og kuponger med deg
- Den fungerer også som medlemskort. Praktisk alltid å ha det tilgjengelig, ikke minst når du handler på Zalando eller bestiller et Coop HotellKupp.
- Du har oversikt over medlemskuppene
- Enkel og rask å bruke

Fortsatt kort til drivstoff

Når du skal registrere medlemsrabatt på drivstoff hos Esso, Statoil, Best og 1-2-3, må du fortsatt bruke medlemskortet i plast. Tips: Ha gjerne et medlemskort liggende i bilen, så går du ikke glipp av medlemsbonus!



Åpningen av Coop Prix Valnesfjord



11. juni 2015 åpnet vi en ny og fin trebutikk med miljøprofil i Valnesfjord.



Butikkoversikt Coop Nordland

Andøy

Coop Marked Dverberg
Coop Prix Andenes

Bodø

Coop Extra Mørkved
Coop Extra Støver
Coop Extra Bankgata
Coop Marked Storgata
Coop Mega Rønvik
Coop OBS! Bygg
Coop OBS Hypermarked
Coop Prix Bodøsjøen
Coop Prix Saltstraumen
Coop Prix Tverlandet
Coop Prix Vestbyen
Coop Prix Moloveien
Coop Prix Løpsmarka
Coop Prix Hunstadmoen
Bagorama
Stadion City Nord

Nøste

Bjørklund
Kitch´n
Manufakturen
Café City Nord
Corner Café

Bø

Coop Prix Straume

Fauske

Coop Extra Fauske
Coop Marked Sulitjelma
Coop Prix Valnesfjord
Coop Prix Helligberget
Coop Elektro Fauske
Coop Extra Bygg
Fagmøbler
Focus Café
Kitch´n
Bjørklund
Coop Mega Fauske

Gildeskål

Coop Marked Inndyr
Coop Marked Nygårdsjøen
Coop Marked Storvik

Hadsel

Coop Prix Melbu
Coop Prix Stokmarknes

Lødingen

Coop Prix Lødingen

Meløy

Coop Marked Engavågen
Coop Prix Glomfjord
Coop Prix Ørnes
Coop Byggmix Ørnes

Saltdal

Coop Prix Rognan
Coop Prix Røkland
Manufakturen
Oasen Café

Sortland

Coop Mega Sortland
Coop Prix Strand
Kitch´n
Stadion

Sørfold

Coop Prix Straumen

Værøy

Coop Prix Værøy

Øksnes

Coop Prix Myre



Tillitsvalgte i Coop Nordland

 ÅRSMØTET	 STYRET	 KRETSUTVALG	
<p>KRETS 1, BODØ/VÆRØY Reidun Nyheim Kjell Olsen Heidi Robertsen Tor Magne Andreassen Bjørn Tore Sørheim Helge Knudsen Svein Roar Rasmussen Herleif Løkås Sonja Henriksen Maiken Johnsen Morten Ditlefsen Per-Christian Størkersen John Pedersen Torunn Dverseth</p> <p>Vara Else Seivåg Torbjørn Klæboe Liv-Gulla Bollvåg Irene Didriksen</p> <p>KRETS 2, GILDESKÅL/MELØY Petter Kjærnes Agnar J Johansen Odd R Kildal</p> <p>Vara Gøran Jensen Hege Sørheim Larsen</p> <p>KRETS 3, VESTERÅLEN Wenche Fagereng Stein Ivar Kristensen Tone Skagen Odd Einar Sørensen Helge Strand Tore Sletten Lina Vibe</p> <p>Vara Jon Llan Alf Arne Olsen</p>	<p>KRETS 4, INDRE SALTEN Kyrre Næstby Per Ludvig Mosti John Kosmo Jon Kenneth Brekke Lise Melvik Storstein Jeanette Steen Kristensen</p> <p>Vara Carina Øverjord Stolpen Anne Lise Lillegård</p> <p>ANSATTES REPRESENTANTER Daniel Skjelstad Cathrine Jakobsen Ann-Helen B Hansen Hans Chr Fjærvoll Mariell Lundmark Geir Kåre Mortensen Ann Helen Kristiansen Anne Stifjell Tedd Rokkan Remi Jensvoll Asle Olsen Erik Bunk Hallgeir Olsen Roy Østgård Linda Karlsen</p> <p>Vara Jens Unosen Stine Rasch Trygve Steinvik Andrea Hanisch Sonja Alvenes</p>	<p>Odd Emil Ingebrigtsen Anne Rørvik Kjell H.S. Jensen Gry Janne Rugås Hanne Elise Skare Nina Kvalvik Elisabeth Jensen Trygve Johansen</p> <p>Vara Inger Lise Evenstrøm Tore Sletten Åshild Nordnes</p> <p>Vara ansatte Bjørn Tore Aas Terje Larsen Kirsti Andreassen Sigmund Nilsen Eva Bentsen</p> <p>FAST I STYREMØTENE Per Chr Størkersen Lars Arve Jakobsen Monika Moen</p> <p>HOVEDVALGKOMITÉ Ole Jonny Brekke Jon Lian Jan Inge Vibe</p> <p>Vara Maiken Johnsen Sonja Henriksen</p>	<p>KRETS 1, BODØ/VÆRØY Reidun Nyheim SteinarTorstensen Maiken Johnsen John Tessem Aurora Dyrnes</p> <p>Vara Ole-Johan Rishaug Svein Roar Rasmussen</p> <p>KRETS 2, GILDESKÅL/MELØY Petter Kjærnes Agnar J Johansen Gøran Jensen Asbjørn Torrisen John R Kildal</p> <p>Vara Bjørn Kristiansen Hildur Andersen</p> <p>KRETS 3, VESTERÅLEN Tore Sletten Remi Andre Tuvan Sigmund Renshus Wenche Fagereng Jon Lian</p> <p>Vara Tore Spjelkavik Hilde Johnsen</p> <p>KRETS 4, INDRE SALTEN John Kosmo Jon Kenneth Brekke Anne Lise Lillegård Lise Melvik Storstein Kyrre Næstby</p> <p>Vara Carina Øverjord Stolpen Jonny Roy Johansen</p>



KRETSENE VALGKOMITEER

KRETS 1, BODØ/VÆRØY

Åshild Nordnes
Truls Didriksen
Bjørn Tore Sørheim

Vara

Per Harry Danielsen
Susan Berg Kristiansen

KRETS 2, GILDESKÅL/MELØY

Ståle Sundsfjord Nilsen
Gunn Elin Gjelseth
Kjell-Johan Johansen

Vara

Åse-Eren Bjørnes
Erna Hustad

KRETS 3, VESTERÅLEN

Nanny Nilsen
Knut Amundsen
Helge Strand

Vara

Arne Johan Nerbøvik
Beate Haraldsvik

KRETS 4, INDRE SALTEN

Ole-Jonny Brekke
Vigdis Perly Sund
Erling Skagen

Vara

Ole F. Sundby
Rune Pettersen



Driftssjef Geir Inge Enge og butikksjef Monica Helnes fra Coop Prix Bodøsjøen.
Foto: Kilian Munch

To Coop Nordland-butikker ble årets beste i Coop Prix

Det ble jubel for Coop Nordland da Coop Prix-kjeden kåret årets butikker 2014. Coop Prix Bodøsjøen ble Årets butikk i kategorien under 30 millioner kroner i omsetning, mens Coop Prix Saltstraumen ble Årets komet. Butikkene mottok utmerkelsene til stormende jubel fra salen da alle kjedens butikksjefer var samlet på Gardemoen.

- Det er helt ubeskrivelig å få en sånn utmerkelse! Vi har bevisst satset på de ansatte og god kundeservice, og det er så flott å se at dette gir resultater. Hver eneste medarbeider har virkelig lyst til å jobbe og gjøre en god innsats hver dag, sier Monica Helnes, butikksjef i Coop Prix Bodøsjøen.

Kjedesjef Øyvind Krohn sier at nivået på butikkene er høyt.

- Årets butikk 2014 tildeles den butikken med best nøkkeltall for det siste året. Her teller både omsetning, bruttofortjeneste, kostnader og kundetilfredshet. Nivået var svært høyt i år, og det er en stor ære både å bli nominert og selvsagt å vinne, sier Krohn.

Coop Prix Saltstraumen ble Årets komet, en utmerkelse som gis til butikker som virkelig er på vei opp og fram. Kriteriene er at det skal være sammenlignbar butikk med høy vekst og god drift, som også ligger over kjedesnittet på Klar for kunde og Kundeundersøkelsen.

- Det er nesten ikke til å tro, en helt fantastisk pris å vinne. Vi er et veldig godt team som jobber bra sammen og hvor alle gleder seg til å gå på jobb. Vi hadde en kjempeøkning i fjor, og det bare fortsetter, forteller butikksjef Terje Hansen.

Årsberetning 2015

COOP

Pr. 31.12.2015 var 98 samvirkelag medlemmer av Coop Norge. Det har vært en nedgang i 2015 på 6 lag som følge av 5 fusjoner og 1 avvikling. Ved utgangen av 2015 var det 1 485 559 medlemmer i norske samvirkelag tilknyttet Coop Norge. Tilsvarende tall for foregående år var 1 430 222. Dette gir en økning på 55 337 medlemmer, som er 3,9%.

PRISUTVIKLINGEN

Konsumprisindeksen steg med 2,1 prosent fra 2014 til 2015, mot en årsvekst på 2,0 prosent året før.

Fra 2014 til 2015 økte prisene på matvarer 2,5 prosent, og det var særlig det første halvåret som bidro til veksten – fra januar til juli steg matvareprisene 5,6 prosent. Fra juli til desember falt matvareprisene 4,1 prosent, og det var særlig prisene i desember som førte til nedgangen. Prisene på matvarer falt 3,0 prosent fra november til desember – den største månedlige nedgangen siden halveringen av matmomsen i juli 2001. Prisfallet fra november til desember må ses noe isolert grunnet «priskrig» på en del varer i norske dagligvarekjeder.

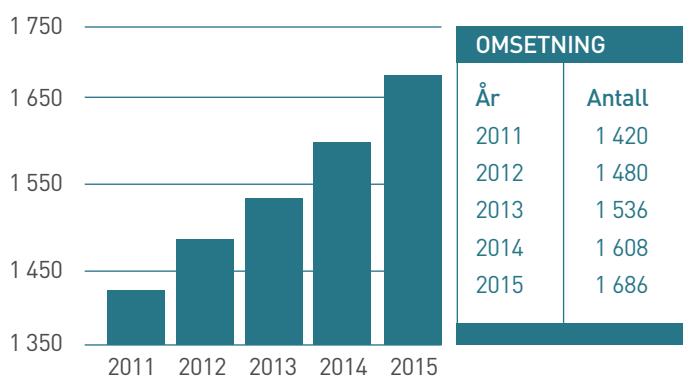
OMSETNING OG MARKEDSANDEL

Samvirkelegene ser ut til å få en samlet omsetning i 2015 på omtrent 42,3 milliarder kroner. Dette er en økning på 3,0 prosent fra 2014. I tillegg kommer omsetningen fra Norsk Butikkdrift AS (tidligere ICA Norge), som ble overtatt av Coop Norge 13. april 2015. Innen dagligvarer hadde samvirkelegene en vekst på 3,2 prosent i 2015, mens markedsveksten var på 3,0 prosent. Det ser derfor ut til at samvirkelegenes markedsandel har økt med 0,1 prosentpoeng til 22,4 prosent. Inkludert Norsk Butikkdrift AS og franchise (tidligere ICA) ser markedsandelen ut til å bli 27,8 prosent.

Omsetningen for morselskapet i Coop Nordland SA ble i 2015 på 1 686 mill. kroner. Tilsvarende tall for foregående år var 1 608 mill. kroner. Det gir en økning på 78 mill. kroner, som er 4,9 prosent.

OMSETNING MORSELSKAP

I mill. kr.



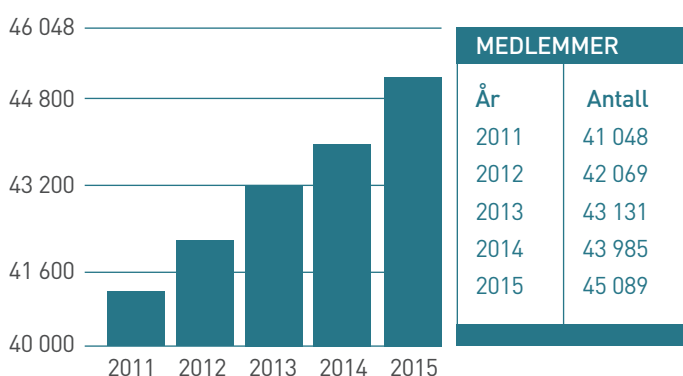
MEDLEMSVIRKSOMHETEN

Medlemmer

Coop Nordland hadde pr 31.12.2015 45 089 medlemmer/eiere mot 43 985 medlemmer/eiere ved forrige årsskifte, dvs. en økning på 1 104 medlemmer/eiere eller 2,5 prosent.

MEDLEMMER

I tusen.



Medlemsutbetalinger

Medlemmer/eiere i Coop Nordland har i januar 2016 fått godskrevet sine medlemskonti kr 21,7 mill. kroner på grunnlag av kjøp de har foretatt i 2015. Det er en økning på kr 0,5 mill. kroner sammenlignet med fjoråret.



Medlemssparing

Styret oppfordrer medlemmene til fortsatt sparing i Coop Nordland. I forhold til bankene har Coop Nordland en konkurransedyktig innskuddsrente. Medlemsinnskuddene i Coop Nordland var på 178,2 mill. kroner pr. 31.12.2015, mot 162,1 mill. kroner pr. 31.12.2014. Ansvarsinnskuddet på kr 300 pr. medlem utgjør 13,5 mill. kroner.

Medlemsinformasjon

Fem ganger i året sendes det ut medlemstilbud og medlemsinformasjon som blant annet egen handel og opptjent kjøpeutbytte. I tillegg finnes mye medlemsrelatert informasjon på Coop.no. Her kan medlemmer logge seg inn på Min side for å se saldo på konto, medlemskjøp, status på opptjent kjøpeutbytte, foreta innskudd, uttak og overføring til/fra høyrentekonto, i tillegg til en rekke andre muligheter.

Det finnes mange kanaler for informasjon fra Coop. Medlemmer som ønsker det kan motta informasjon via e-post eller SMS. I tillegg finnes mye nyttig informasjon på Coop Nordlands hjemmeside (coopnordland.no) og på coop.no. Coop Nordland er også på Facebook: facebook.com/coopnordland.

BUTIKKENE

Investeringer og oppgraderinger

- 5. mai etablering av Post I Butikk Coop Prix Bodøsjøen
- 11. juni åpning av Coop Prix Valnesfjord
- 1. september oppgradering av Coop Marked Dverberg
- 30. september nedleggelse av ByggMix Sortland

- 3. november etablering av Post I Butikk Coop Extra Støver
 - 10. november utvidelse av lokaler og reåpning Kitch`n City Nord
 - 10. november nye lokaler og reåpning av Bagorama City Nord
 - 1. desember oppgradering Coop Marked Sulitjelma
 - Coop Prix Straume påbegynt utvidelse av butikken
 - Coop Prix Røklund påbegynt ombygging av lager og sosiale rom
 - 17 avdelinger har fått elektroniske etiketter
- Coop Nordland prioriterer å ha god butikkstandard. Det er derfor i tillegg til det som er nevnt ovenfor, foretatt løpende vedlikehold både innvendig og utvendig, med utskifting av slitt utstyr og komplettering av eksisterende driftsmidler.

PÅVIRKNING AV DET YTRE MILJØET

Økologisk profil og avfallssortering

Vår butikkdrift er av en slik art at den ikke har stor påvirkning på det ytre miljø. Vi bestreber oss på å ha et godt vareutvalg innen området økologi og miljø og å informere våre kunder om dette.

Andelen restavfall i 2015 var på 34 % av det totale avfallet. Det er en økning på 5 % fra 2014.

Noe av årsaken til økningen er at det har vært innskjørpelse på hva som kan gå som papp og plast. De miljømessige forbedringer i Coop Nordland skjer på flere områder. Et stigende antall vareslag i våre butikker er innenfor området miljøvennlig eller økologisk.

TILTAK MOT DISKRIMINERING OG FOR TILGJENGELIGHET

Coop Nordland jobber aktivt for likestilling, blant annet gjennom målrettet opplæring av framtidige ledere der andelen kvinnelige deltakere skal være minst 50%. Som et ledd i tilrettelegging av arbeid for personer med nedsatt funksjonsevne har vi inngått IA-avtale.

Av dette følger økte muligheter for tilrettelegging av arbeid. Coop Nordland SA forebygger diskriminering gjennom å ha egne programmer for opplæring av ledere i rekrutteringspolitikk.

ORGANISASJONEN

Ansatte

Ved årets slutt var det registrert 795 ansatte i Coop Nordland. Av disse var det 180 heltidsstillinger og 615 deltidstillinger, totalt 412 årsverk. I løpet av 2015 har det blitt ansatt 106 kvinner og 85 menn i Coop Nordland. Ved utgangen av 2015 var det 53 menn og 65 kvinner i ledende stillinger. Fordelingen mellom ulike nivåer var:

- Ledere: 38 kvinner og 27 menn
- Mellomledere: 27 kvinner og 26 menn

Kompetanseutvikling

Også i 2015 har kompetanseutvikling vært et prioritert område i Coop Nordland. Målsettingene i den vedtatte kompetanseplanen ble i stor grad oppfylt gjennom interne opplæringstiltak for en rekke ledere og medarbeidere.

Helse, miljø og sikkerhet

Målsettingen for HMS-arbeidet i Coop Nordland er primært å forebygge ulykker og helseskade samt å skape trivsel for medarbeiderne. Gjennom et godt arbeidsmiljø, gode rutiner og konkurransedyktig drift skal vi lage gode butikker der de ansatte trives og som våre kunder ønsker å benytte. Det totale sykefraværet for Coop Nordland ble 5,3 % i 2015, mot 5,7 % i 2014. I 2015 er det registrert 11 skader som har medført sykemelding av ansatte.

FINANSIELL RISIKO OG SOLIDITET

Coop Nordland er lite eksponert for endringer i valutakurser, da det alt vesentlige av innkjøp og omsetning skjer i norske kroner. Virksomheten baserer seg i all hovedsak på kontantomsetning, og kredittrisikoen er derfor lav. Likviditeten i selskapet vurderes som tilfredsstillende.

Selskapets lån består av flytende og fast rente. Inngåtte rentebytteavtaler medfører at 80 prosent

av gjelden løper med fast rente. Lengden på den største rentebytteavtalen løper med fast rente fram til 2024.

En mindre del av selskapets gjeld, knyttet til eiendom på Krokdalsmyra på Fauske, er sikret med rentebytteavtaler som løper fram til 2031. Sikringen reguleres ned i takt med at lånebeløpet nedbetales. Dette gjør at markedsrisikoen på dette området i hovedsak er begrenset til marginendringer de nærmeste årene.

Selskapet har tilfredsstillende soliditet med en egenkapital på 28,8 prosent, som er en økning på 0,3 prosent sammenlignet med forrige regnskapsavleggelse.

KONSERNMESSIGE FORHOLD

Konsernet består av morselskapet Coop Nordland SA, de to heleide datterselskapene CNC Eiendom AS og CN Eiendomsutvikling AS som igjen har et heleid datterselskap Bodøelv Eiendom AS. Bodøelv Eiendom AS vil i 2016 bli innfusjonert i CN Eiendomsutvikling AS.

CNC Eiendom AS har stått for utvidelse av eiendommen City Nord på Stormyra. Utvidelsen ble ferdigstilt i november 2015, og total eiendomsmasse er på ca. 66 000 kvm.

Eiendommene i CN Eiendomsutvikling AS leies ut til butikker i Coop Nordland SA. Bodøelv Eiendom AS eier og leier ut tomt v/City Nord.

I kontantstrømoppstillingen gjelder kjøp av varige driftsmidler i hovedsak utbygging av City Nord. Utbyggingen er finansiert med byggelån som i kontantstrømoppstillingen er klassifisert som opptak av kortsiktig gjeld.

Det er ingen ansatte i datterselskapene og det er ingen av selskapene som forurenser det ytre miljøet.

REGNSKAPSAVLEGGELSE OG FORTSATT DRIFT

Årsregnskapet og konsernregnskapet er avlagt under forutsetning av fortsatt drift. Styret bekrefter at forutsetningen for fortsatt drift er til stede. Styret mener at det foreliggende regnskapet gir et rettvisende bilde av Coop Nordlands eiendeler og gjeld, finansielle stilling og resultat. Coop Nordland driver ikke med forsknings- eller utviklingsaktiviteter.



SLUTTORD - VILJE TIL Å SATSE

Styret er meget godt fornøyd med resultatet i 2015. Det er gjort en stor innsats fra ansatte og ledelse. I en krevende konkurransesituasjon har en dyktig ledelse og engasjerte ansatte slutført trinn 3 i utbyggingen av City Nord på til sammen ca. 26 000 kvm. Dette er en av Coop Nordlands største investeringer noensinne. Styret konstaterer at Coop Nordland med utbyggingen av City Nord har styrket Bodø som regionalt handelssentrum og bidratt til å skape totalt ca 1100 arbeidsplasser.

Samtidig med denne store utbyggingen er det jobbet intensivt for å optimalisere driften og også her er det oppnådd gode resultater.

Styret er spesielt fornøyd med nedgangen i sykefraværet over tid. Dette kommer som et resultat av målrettet og god innsats gjennom flere år. Det lave sykefraværet tyder på at de ansatte i Coop Nordland trives på jobb og at det utøves godt lederskap i våre virksomheter. Nettopp dette mener styret er et av de aller viktigste suksesskriterier for vår virksomhet og en bunnplanke for en videre

positiv utvikling. Våre ansatte er Coop Nordlands største ressurs og ansatte som trives på jobb bidrar også til at kundene trives i våre butikker.

Coop Norge inngikk avtale om oppkjøp av ICA Norge i 2015. Prosessen med å konvertere de tidligere ICA-butikkene inn i Coop er i full gang og foran skjema. Pga Coop Nordlands relativt sterke posisjon fikk dette begrensede virkninger i vårt nedslagsfelt.

Coop Nordland er en utviklingsorientert virksomhet. Styret understreker at lønnsom drift er grunnlaget for nye investeringer. Styret vil fokusere på lønnsomhet og utvikling av butikker og virksomheten fremover. Dette kan i noen tilfeller innebære at en må vurdere lønnsomhet på litt sikt.

Vi takker eiere/kunder, tillitsvalgte og ansatte for at vi i 2015 har klart å skape et godt resultat og at vi framstår som en bedrift med tillit i markedet.

BODØ, 8. MARS 2016

Odd Emil Ingebrigtsen (Styreleder)

Anne Rørvik (nestleder)

Hanne Elise Skare

Gry Janne Rugås

Kjell H S Jensen

Trygve Johansen

Nina K. Kvalvik

Elisabeth Jensen

Lars Arve Jakobsen
Administrerende direktør



**1%
medlems-
bonus***

- på alle kjøp!

FÅ MER TILBAKE SOM COOP-MEDLEM!

Med Coop MasterCard får du i tillegg til ditt vanlige kjøpeutbytte:

- 1 % medlemsbonus på alle kjøp – overalt*
- Reise- og avbestillingsforsikring
- Inntil 45 dager rentefri betalingsutsettelse
- Ingen etablerings-, års- eller kjøpsgebyr**

I tillegg får du ved bruk av Coop MasterCard automatisk:

- 35 øre medlemsbonus pr. liter drivstoff hos Esso*** • 30 øre medlemsbonus pr. liter drivstoff hos Statoil***

SØK PÅ: [COOP.NO/MASTERCARD](https://coop.no/mastercard) ELLER RING 815 22 515

*Gjelder ikke i konkurrerende dagligvarebutikker i Norge, og gjelder på all handel opp til kr 250.000 pr. år.
Ved kjøp/bruk i utlandet beregnes valutapåslag. *Medlemsbonusen gjelder ikke avgiftsfri diesel.

Effektiv rente er 26,17 % (basert på et eksempel på kr 15.000 nedbetalt over 12 måneder.
Samlet kredittbeløp er på kr 16.500,79).



**coop
medlem**

Resultatregnskap 2015

(TALL I HELE TUSEN)

MORSELSKAP

KONSERN

2015	%	2014	%	SPESIFIKASJON I NOTE	2015	%	2014	%
Driftsinntekter og driftskostnader								
1 685 822	100,0	1 607 676	100,0	Salgsinntekt	1 685 822	100,0	1 607 679	100,0
-12 950		-12 513		Kjøpeutbytte	-12 950		-12 513	
1 672 872		1 595 163		Netto salgsinntekt	1 672 872		1 595 166	
1 322 136		1 255 656		Varekostnad	1 322 136		1 255 656	
350 736	20,8	339 507	21,1	Brutto fortjeneste	350 736	20,8	339 510	21,1
85 119		81 967		Andre driftsinntekter	96 069		85 485	
435 855	25,9	421 474	26,2	Netto driftsinntekter	446 805	26,5	424 995	26,4
209 590		201 034		Lønnskostnad	209 590		201 034	
38 757		39 690		Avskr. på drm. og immatr eiend.	41 406		39 964	
1 653		500		Nedskr. av drm. og immatr eiend.	1 653		500	
130 151		119 432		Andre driftskostnader	132 854		119 477	
380 151	22,5	360 656	22,4	Sum driftskostnader	385 503	22,9	360 975	22,5
55 704	3,3	60 818	3,8	Driftsresultat	61 302	3,6	64 020	4,0
0		0		Inntekt fra inv. i tilknyttet selskap	0		-21	
59		63		Inntekt på andre investeringer	22		63	
1 852		1 163		Finansinntekter	1 837		1 230	
32 564		34 893		Finanskostnader	36 907		36 594	
-30 653	-1,8	-33 667	-2,1	Netto finansielle poster	-35 048	-2,1	-35 322	-2,2
25 051	1,5	27 151	1,7	Ordinært resultat før skattekostnad	26 254	1,6	28 698	1,8
6 608		7 443		Skattekostnad	6 861		7 863	
18 443	1,1	19 708	1,2	Årsresultat	19 393	1,2	20 835	1,3
60		65		Overført til medlemmene som renter av ansvarsinnkudd	60		65	
18 383		19 643		Overført til annen egenkapital	19 333		20 770	
18 443	1,1	19 708	1,2	Sum overføringer	19 393	1,2	20 835	1,3

Nøkkeltall

RESULTAT	2015	2014	2013	2012	2011
Overskuddsgrad					
(Driftsres. + Finansinnt.) x100	3,4%	3,9%	4,4%	2,5%	2,8%
Netto salg					
Rentedekningsgrad					
Driftsres. + finansinnt.	1,8	1,8	1,8	1,0	3,0
Finanskostnader					
Personalkostnader					
(Lønn + sos.utg.) x100	59,8%	59,2%	61,9%	64,8%	65,4%
Bruttofortjeneste					



Balanse

PR 31.12.15 OG 31.12.14 (TALL I HELE TUSEN)

MORSELSKAP

KONSERN

2015	%	2014	%	SPESIFIKASJON I NOTE	2015	%	2014	%
EIENDELER								
Anleggsmidler								
Imatrielle eiendeler								
671		929		Immateriell eiendel/goodwill 8	671		2 851	
6 309		9 737		Investering i leide lokaler 8	6 309		9 737	
0		0		Utsatt skattefordel 10	0		2 546	
6 980	0,5	10 666	0,9	Sum immaterielle eiendeler	6 980	0,4	15 134	1,0
Varige driftsmidler								
788 889		797 853		Tomter, bygninger o.a. fast eiendom 6,8	1 316 172		1 070 098	
91 427		96 842		Driftsløsøre, inventar o.a. utstyr 6,8	91 470		96 842	
880 316	68,9	894 695	73,0	Sum varige driftsmidler	1 407 642	80,1	1 166 940	78,3
Finansielle anleggsmidler								
39 051		19 703		Investeringer i datterselskap 5	0		0	
20 407		20 406		Lån til datterselskap 5,6	0		0	
918		918		Investeringer i tilknyttet selskap 5	2 978		3 081	
620		520		Investeringer i aksjer og andeler 5	620		520	
6 500		6 500		Lån til tilknyttet selskap 5,6	6 500		6 500	
21 568		21 568		Andelsinnskudd i Coop Norge 5	21 568		21 568	
2 170		1 384		Pensjonsmidler og andre fordringer 7	3 170		1 384	
91 234	7,1	70 999	5,8	Sum finansielle anleggsmidler	34 836	2,0	33 053	2,2
978 530	76,6	976 360	79,6	Sum anleggsmidler	1 449 458	82,5	1 215 127	81,5
Omløpsmidler								
157 742		157 699		Varebeholdning 3,6	157 742		157 699	
12 375		5 302		Kundefordringer 5,6	11 971		5 212	
23 889		17 324		Andre fordringer 5,6	26 475		39 231	
104 347		69 298		Bankinnskudd, kontanter o.l. 6	111 869		72 827	
298 353	23,4	249 623	20,4	Sum omløpsmidler	308 057	17,5	274 969	18,5
1 276 883	100,0	1 225 983	100,0	SUM EIENDELER	1 757 515	100,0	1 490 096	100,0

Nøkkeltall

BALANSE	2015	2014	2013	2012	2011
Kapitalens omløpshastighet:					
Netto salg	1,3	1,3	1,3	1,2	1,4
Gj.snittlig totalkapital					
Totalkapitalens avkastning:					
Kap. omløpshastighet x overskuddsgrad	4,6 %	5,1 %	5,7 %	3,0 %	3,9 %
Likviditetsgrad 1:					
Sum omløpsmidler	1,6	1,4	1,2	1,2	1,5
Kortsiktig gjeld					
Likviditetsgrad 2:					
Sum omløpsmidler - varebeholdning	0,8	0,5	0,4	0,4	0,7
Kortsiktig gjeld					
Egenkapitalandel:					
Egenkapital x 100	28,8 %	28,5 %	27,3 %	26,0 %	25,5 %
Totalkapital					
Arbeidskapital:					
Omløpsmidler - kortsiktig gjeld (1000 kr)	115 582	73 115	34 849	28 117	82 307
Kortsiktig gjeld i % av total gjeld	20,1 %	20,1 %	21,3 %	20,0 %	18,7 %

Balanse


PR 31.12.15 OG 31.12.14 (TALL I HELE TUSEN)

MORSELSKAP


KONSERN

2015	%	2014	%	SPESIFIKASJON I NOTE	2015	%	2014	%
EGENKAPITAL OG GJELD								
Egenkapital								
Innskutt egenkapital								
13 511		13 180		Medlemmenes ansvarsinnkudd 2	13 511		13 180	
3 053		3 053		Overkurs 2	3 053		3 053	
16 564	1,3	16 233	1,3	Sum innskutt egenkapital	16 564	0,9	16 233	1,1
Opptjent egenkapital								
37 573		37 573		Felleseid ansvarskapital 2	37 573		37 573	
119 527		119 527		Utbyttefond (vedtektsbest. fond) 2	119 527		119 527	
194 684		176 301		Annen egenkapital 2	186 499		167 166	
351 784	27,6	333 401	27,2	Sum opptjent egenkapital	343 599	19,6	324 266	21,8
368 348	28,8	349 634	28,5	Sum egenkapital	360 163	20,5	340 499	22,9
Gjeld								
Avsetning for forpliktelses								
4 479		1 634		Utsatt skatt 10	6 338		0	
1 370		1 562		Pensjonsforpliktelses 7	1 370		1 562	
5 849	0,5	3 196	0,3	Sum avsetning for forpliktelses	7 708	0,4	1 562	0,1
Annen langsiktig gjeld								
179 395		162 127		Medlemsinnkudd 6	179 395		162 127	
521 756		524 048		Gjeld til kredittinstitusjoner 6	648 816		599 648	
18 764		10 511		Øvrig langsiktig gjeld 6,8	18 764		10 511	
719 915	56,4	696 686	56,8	Sum annen langsiktig gjeld	846 975	48,2	772 286	51,8
Kortsiktig gjeld								
0		0		Byggelån 6	362 746		192 214	
60 965		72 278		Leverandørgjeld 5	66 506		79 332	
84		0		Betalbar skatt 10	84		0	
29 845		28 135		Skyldig offentlige avgifter	31 599		28 135	
22 549		22 047		Skyldig kjøpeutbytte/bonus	22 549		22 047	
69 328		54 007		Annen kortsiktig gjeld 5,11	59 185		54 021	
182 771	14,3	176 467	14,4	Sum kortsiktig gjeld	542 669	30,9	375 749	25,2
908 535	71,2	876 349	71,5	Sum gjeld	1 397 352	79,5	1 149 597	77,1
1 276 883	100,0	1 225 983	100,0	SUM EGENKAPITAL OG GJELD	1 757 515	100,0	1 490 096	100,0

BODØ, 8. MARS 2016




Odd Emil Ingebrigtsen (Styreleder)



Anne Rørvik (nestleder)



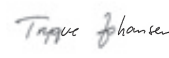
Hanne Elise Skare



Gry Janne Rugås



Kjell H S Jensen



Trygve Johansen



Nina K. Kvalvik



Elisabeth Jensen


Lars Arve Jakobsen
Administrerende direktør

Noter 2015

Coop Nordland SA

NOTE 1 - REGNSKAPSPRINSIPPER

Årsregnskapet er satt opp i samsvar med regnskapslovens bestemmelser og god regnskapsskikk.

1-1 BRUK AV ESTIMATER

Utarbeidelsen av årsregnskapet i henhold til god regnskapsskikk forutsetter at ledelsen benytter estimater og forutsetninger som påvirker resultatregnskapet og verdsettelsen av eiendeler og gjeld, samt opplysninger om usikre eiendeler og forpliktelser på balansedagen.

Betingede tap som er sannsynlige og kvantifiserbare, kostnadsføres løpende.

1-2 SALGSINTEKTER

Inntektsføring ved salg av varer skjer på leveringstidspunktet. Tjenester inntektsføres i takt med utførelsen. Leieinntekter inntektsføres i takt med leieavtalens løpetid.

1-3 SKATT

Skattekostnaden i resultatregnskapet omfatter både periodens betalbare skatt og endring i utsatt skatt. Utsatt skatt er beregnet med 25 % på grunnlag av de midlertidige forskjeller som eksisterer mellom regnskapsmessige og skattemessige verdier, samt skattemessig underskudd til fremføring ved utgangen av regnskapsåret.

Skatteøkende og skattereduserende midlertidige forskjeller som reverserer eller kan reversere i samme periode, er utlignet. Netto utsatt skattefordel balanseføres i den grad det er sannsynlig at denne kan bli nyttegjort.

1-4 KLASSIFISERING OG VURDERING AV BALANSEPOSTER

Omløpsmidler og kortsiktig gjeld omfatter poster som forfaller til betaling innen ett år etter anskaffelsestidspunktet, samt poster som knytter seg til varekretsløpet. Øvrige poster er klassifisert som anleggsmiddel/langsiktig gjeld.

Omløpsmidler vurderes til laveste av anskaffelseskost og virkelig verdi. Kortsiktig gjeld balanseføres til nominelt beløp på opptakstidspunktet.

Anleggsmidler vurderes til anskaffelseskost, men nedskrives til gjenvinnbart beløp dersom dette er lavere enn balanseført verdi. Gjenvinnbart beløp er det høyeste av netto salgsverdi og verdi i bruk. Langsiktig gjeld balanseføres til nominelt beløp på etableringstidspunktet.

1-5 VARIGE DRIFTSMIDLER

Varige driftsmidler balanseføres og avskrives over driftsmidlets forventede levetid. Direkte vedlikehold av driftsmidler kostnadsføres løpende under driftskostnader, mens påkostninger eller forbedringer tillegges driftsmidlets kostpris og avskrives i takt med driftsmidlet. Dersom gjenvinnbart beløp av driftsmiddelet er lavere enn balanseført verdi, foretas nedskrivning til gjenvinnbart beløp. Gjenvinnbart beløp er det høyeste av netto salgsverdi og verdi i bruk. Verdi i bruk er nåverdien av de fremtidige kontantstrømmene som eiendelen forventes å generere.

Leide (leasede) driftsmidler balanseføres hvis leiekontrakten ansees som finansiell.

1-6 VAREBEHOLDNINGER

Lager av innkjøpte varer er verdsatt til laveste av anskaffelseskost og virkelig verdi. Anskaffelseskost vurderes etter FIFO-prinsippet. Det foretas nedskrivning for påregnelig, og konstatert ukurans.

1-7 FORDRINGER

Kundefordringer og andre fordringer er oppført i balansen til pålydende etter fradrag for avsetning til forventet tap. Avsetning til tap gjøres på grunnlag av individuelle vurderinger av de enkelte fordringene. I tillegg gjøres det for øvrige kundefordringer en uspesifisert avsetning for å dekke antatt tap.

1-8 PENSJONER

Det vises til nærmere omtale i note 7.

1-9 KONTANTSTRØMOPPSTILLING

Kontantstrømoppstillingen er utarbeidet etter den indirekte metode. Kontanter og kontantekvivalenter omfatter kontanter, bankinnskudd og andre kortsiktige, likvide plasseringer.



Åpningen av nye City Nord

1-10 DATTERSELSKAP OG TILKNYTTET SELSKAP

Datterselskap og tilknyttede selskaper vurderes etter kostmetoden. Investeringene er vurdert til anskaffelseskost for aksjene med mindre nedskrivning har vært nødvendig. Det er foretatt nedskrivning til virkelig verdi når verdifall skyldes årsaker som ikke kan antas å være forbigående og det må anses nødvendig etter god regnskapsskikk. Nedskrivninger er reversert når grunnlaget for nedskrivning ikke lenger er til stede.

Utbytte fra datterselskap inntektsføres i det året det blir avsatt, mens utbytte fra tilknyttet selskap inntektsføres i utbetalingsåret.

1-11 KONSERNREGNSKAP

Konsernregnskapet inkluderer Coop Nordland SA, datterselskapene CNC Eiendom AS, CN Eiendomsutvikling AS og datter-datterselskapet

Bodøelv Eiendom AS. Transaksjoner og mellomværende mellom selskapene i konsernet er eliminert. Konsernregnskapet er utarbeidet etter ensartede prinsipper, ved at datterselskapene følger de samme regnskapsprinsipper som morselskapet.

Tilknyttede selskaper er enheter hvor konsernet har betydelig, men ikke bestemmende, innflytelse over den finansielle og operasjonelle styringen (normalt en eierandel på mellom 20% og 50%).

Konsernregnskapet inkluderer konsernets andel av resultat fra tilknyttede selskaper regnskapsført etter egenkapitalmetoden.

1-12 LEIEAVTALER

Leieavtaler vurderes som operasjonell- eller finansiell leasing etter en konkret vurdering av den enkelte leieavtale.

NOTE 2 - EGENKAPITAL

INNSKUDD EGENKAPITAL	MORSELSKAP	KONSERN
Medlemmenes ansvarsinnskudd 1.1.	13 180	13 180
Årets endring	331	331
Medlemmenes ansvarsinnskudd 31.12.	13 511	13 511
Overkurs fra Coop Fauske SA	3 053	3 053
Sum innskutt egenkapital 31.12.	16 564	16 564
OPPTJENT EGENKAPITAL		
Opptjent egenkapital 1.1.	333 401	324 266
Årets resultat overført til annen egenkapital	18 383	19 333
Opptjent egenkapital 31.12.	351 784	343 599
Sum egenkapital 31.12.	368 348	360 163

NOTE 4 - LØNNSKOSTNADER/REVISJONSHONORAR

SPESIFIKASJON AV LØNNSKOSTNADER

(datterselskap har ingen ansatte)	2015	2014
Lønn	187 226 548	179 951 538
Arbeidsgiveravgift	13 048 868	12 644 396
Pensjonskostnader	5 735 833	5 720 439
Andre ytelser	3 579 068	2 717 888
Totalt	209 590 317	201 034 261

YTELSER I 2015	DAGLIG LEDER	STYRE	KRETS/ ÅRSMØTE	SUM
Lønn, godtgjørelse	1 660 853	265 000	76 000	2 001 853
Pensjonskostnader	80 877			80 877
Andre ytelser	7 526			7 526
Totalt	1 749 256	265 000	76 000	2 090 256

Antall årsverk i regnskapsåret er 412.

Det er inngått avtale med daglig leder om etterlønn i 12 måneder ved avslutning av arbeidsforholdet fra arbeidsgivers side. Det foreligger ingen forpliktelser til å gi leder av styret særskilt vederlag ved opphør eller endring av ansettelsesforholdet eller vervet. Det foreligger heller ingen avtaler om bonus e.l.l. til fordel for daglig leder eller leder av styret.

SPESIFIKASJON AV REVISJONSHONORAR	MORSELSKAP EKS. MVA	DATTERSELSKAP EKS. MVA
Lovpålagt revisjon	494 800	99 400
Andre attestasjonstjenester	31 800	21 200
Skatterådgivning	47 000	8000
Andre tjenester	60 950	20 450
Totalt	634 550	149 050

NOTE 3 - VAREBEHOLDNING

Varelageret er vurdert til det laveste av anskaffelseskost og virkelig verdi. Det er også foretatt forsvarlig nedvurdering for ukurans og prisfall. Spesifikasjon av varebeholdningen:

INNKJØPTE HANDELSVARER:

31.12.15	31.12.14
157 742 000	157 699 083



NOTE 5 - AKSJER/ANDELER OG TRANSAKSJONER MED NÆRSTÅENDE

ANDELSLAG/AKSJEKAPITAL	BOKFØRT VERDI
Andelsinnskudd Coop Norge	21 567 721
Øvrige aksjer og andeler med mindre enn 10% eierandel	620 330
Sum bokført verdi aksjer og andeler	22 188 051

DATTERSELSKAPER					
Firma	Forretn. kontor	Eierandel stemmeandel	Resultat 2015	Egenkap 31.12.15	Bokført verdi
CNC Eiendom AS	Bodø	100%	621 680	16 141 051	12 893 310
CN Eiendomsutvikling AS	Bodø	100%	431 581	26 663 113	26 157 564
Datterdatter					
Bodøelv Eiendom AS	Bodø	100%	-1 745 319	-1 148 365	6 917 601

TILKNYTTET SELSKAP					
Firma	Forretn. kontor	Eierandel stemmeandel	Resultat 2015	Egenkap 31.12.15	Bokført verdi
Bodøsjøen utvikling AS	Bodø	50%	-235 021	2 561 093	507 500
Røkland Forretningscenter AS	Røkland	38%	100 738	4 606 583	410 000

Årsregnskapet for Røkland Forretningscenter er ikke formelt avsluttet på tidspunkt for avleggelse av årsregnskap, men vi har innhentet siste tilgjengelige tall for 2015 oppdatert 23/2-16.

TRANSAKSJONER MED NÆRSTÅENDE

100 % av aksjene i Bodøelv Eiendom AS ble kjøpt 30.12.15. Det ble identifisert en merverdi som i sin helhet er allokert til tomt. Merverdien er ført brutto, hensyntatt utsatt skatt. Årets underskudd i Bodøelv Eiendom AS skyldes at selskapet i 2015 innløste en swap/rentebytteavtale.

ØVRIGE TRANSAKSJONER	2015	2014
Husleie til tilknyttede selskaper	2 756 855	2 735 770
Husleie til datterselskap	2 280 847	644 402
Utleie arbeidskraft til datterselskap	309 292	222 000

MELLOMVÆRENDE MED SELSKAP I SAMME KONSERN OG TILKNYTTETE SELSKAP:

	31.12.2015	31.12.2014
Lån til foretak i samme konsern	20 407 461	20 407 461
Lån til tilknyttet selskap	6 500 000	6 500 000
Kortsiktig fordring tilknyttet selskap	725 670	482 317
Kundefordring datterselskap	1 306 663	300 134
Kundefordring tilknyttet selskap	844	567
Leverandørgjeld datterselskap	0	0
Leverandørgjeld tilknyttet selskap	-20 801	0
Avsatt konsernbidrag til datter	-13 627 685	0

Prøv ShopExpress!

En enklere og raskere måte å handle på!

coop
ShopExpress



Ta i bruk Coop ShopExpress du også!

Coop ShopExpress er en enklere og raskere måte å handle på, og kan tas i bruk når det passer deg. Det eneste vi krever er at du er medlem i Coop, over 18 år og at du lar oss gi deg en kort opplæring før du begynner å bruke Coop ShopExpress. Så fort du er blitt registrert og har fått en demonstrasjon av hvordan Coop ShopExpress fungerer, kan du dra medlemskortet ditt i Coop ShopExpress-innsjekkingen og starte den nye og enkle handlerunden.

NOTE 6 - LANGSIKTIG GJELD, PANTSTILLELSER OG BUNDNE MIDLER

LANGSIKTIG GJELD MED FORFALL SENERE ENN 5 ÅR	COOP NORDLAND SA		KONSERN	
	2015	2014	2015	2014
Gjeld til kredittinstitusjoner	400 482 368	425 589 000	451 342 368	433 389 000
Sum	400 482 368	425 589 000	451 342 368	433 389 000

Gjeld sikret ved pant:

Gjeld til kredittinstitusjoner	521 756 000	524 048 000	648 816 000	599 648 000
Leasingforpliktelsler	18 764 124	10 510 856	18 764 000	10 510 856
Sum	540 520 124	534 558 856	667 580 000	610 158 856

Pantsatte eiendeler:

Fordringer	63 169 000	49 533 589	81 211 976	70 318 637
Eiendommer	669 070 545	674 927 381	1 203 027 593	963 691 961
Leasede driftmidler	18 201 518	10 186 398	18 201 518	10 186 398
Sum	750 441 063	734 647 368	1 302 441 087	1 044 196 996

I tillegg har Samvirkelagenes Garantifond sikkerhet for låneinnskuddene i lagets varebeholdning og utestående fordringer med en samlet bokført verdi på kr 220 913 000.

GARANTI- OG SIKKERHETSSTILLELSER

	2015	2014
Kausjonsansvar for lån i datterselskap	61 800 000	61 800 000
Garanti overfor kontraktspartner i datterselskaper inntil kr.	68 374 918	72 093 668
Sikkerhetsstillelse for lån i datter-datter selskap	35 200 000	-
Sikkerhetsstillelse for lån i datterselskap	428 545 956	470 000 000
Sum garantiansvar	593 920 874	603 893 668

Eiendom City Nord er stilt som sikkerhet for lån i datterselskap. Bokført verdi av eiendommen er 609 743 562.

BUNDNE MIDLER

	MORSELSKAP	KONSERN
Bundne skattetrekksmidler	10 288 537	10 288 537
Bundne midler til egenkapital i datterselskap	26 432 149	26 432 149
Sum	36 720 686	36 720 686

Coop Nordland på nett



HER FINNER DU INFOEN DU ØNSKER.

BLANT ANNET KUNDE-
AVISER FRA ALLE
VÅRE KJEDER.

NETTADRESSE: WWW.COOPNORDLAND.NO



Åpningen av nye City Nord

NOTE 7 - PENSJONSKOSTNADER, -MIDLER OG -FORPLIKTELSER

Selskapet er pliktig til å ha tjenstepensjonsordning etter lov om obligatorisk tjenstepensjon. Selskapets pensjonsordning tilfredsstiller kravene i denne lov. Selskapet vedtok med virkning fra 1.1.11 overgang fra ytelsespensjonsordning til innskuddspensjon for alle ansatte.

INNSKUDDSPENSJON

Ved en innskuddspensjonsordning betaler selskapet innskudd til privat administrerte forsikringsplaner for pensjon på obligatorisk, avtalemessig og frivillig basis. Selskapet har ingen ytterligere betalingsforpliktelse etter at innskuddene er betalt. Innskuddene regnskapsføres som lønnskostnad når de forfaller. Forskuddsbetalte innskudd bokføres som en eiendel (pensjonsmidler) i den grad innskuddet kan refunderes eller redusere fremtidige innbetalinger.

Det er i 2015 betalt inn kr 6 402 685 i pensjonspremie. Premieandel fra selskapets ansatte inngår som en del av finansieringen av pensjonsordningen. Netto kostnadsført pensjonskostnad vedr. innskuddsordningen utgjør kr 3 469 227. Innskuddsordningen omfatter 526 personer.

PENSJONSFORPLIKTELSER

2015 var siste året for gammel AFP-ordning, og det er ingen forpliktelser rundt den ordningen pr. 31.12.15.

I forbindelse med overgangen fra ytelsesbasert ordning til innskuddsbasert ordning i 2011 ble det inngått en kompensasjonsavtale for de ansatte som mistet betydelige beløp ved overgangen, slik at disse skulle være sikret at de opprinnelige vilkår ble videreført.

Forpliktelse vedrørende kompensasjonsordning er beregnet på følgende måte: Utbetaling av kompensasjon vil kunne skje i inntil 10 år etter at den ansatte har fylt 67 år. De estimerte utbetalingene er neddiskontert med 2,3 %. Beregningene baserer seg på kalkyler fra leverandør av pensjonsordning og er beregnet og neddiskontert for hver enkelt berørte ansatt. Beregnet forpliktelse kompensasjon pr. 31.12.15 utgjør kr 1 369 783.

Pensjonsforpliktelsene er klassifisert som langsiktig gjeld i balansen.

NOTE 8 - VARIGE DRIFTSMIDLER

MORSELSKAP	Tomter, bygninger, mv.	Driftsløsøre, inventar, biler mv.	Påkostning leide lokaler	Goodwill/ imm. eiendeler	Leasede driftsmidler	Sum
Anskaffelseskost 1.1.	1 033 539 380	222 547 285	21 805 420	11 915 674	10 793 032	1 300 600 791
+Tilgang	10 707 913	9 016 476	0	58 550	10 088 655	29 871 594
-Avgang	5 904 265	17 391 977	1 484 944	0	0	24 781 186
Anskaffelseskost 31.12.	1 038 343 028	214 171 784	20 320 476	11 974 224	20 881 687	1 305 691 199
Akk. av/nedskr. 1.1.	235 622 224	135 891 685	12 068 281	10 986 327	606 634	395 175 151
+Ordinære avskrivninger	17 499 597	17 346 136	1 520 622	316 908	2 073 535	38 756 798
+Nedskrivninger	0	592 184	1 061 310	0	0	1 653 494
-Tilbakeført avskrivn. ved avgang	3 667 447	12 884 393	639 063	0	0	17 190 903
Akk. av/nedskr. 31.12.	249 454 374	140 945 612	14 011 150	11 303 235	2 680 169	418 394 540
Bokført verdi 31.12.	788 888 654	73 226 172	6 309 326	670 989	18 201 518	887 296 659
Økonomisk levetid	7-100 år	3-15 år	10-20 år	5 år	5-10 år	
Avskrivningsmetode	Lineær	Lineær	Lineær	Lineær	Lineær	
Årlig leie ikke balanseførte eiendeler		1 780 724	23 216 139			
KONSERN	Tomter, bygninger, mv.	Driftsløsøre, inventar, biler mv.	Påkostning leide lokaler	Goodwill/ imm. eiendeler	Leasede driftsmidler	Sum
Anskaffelseskost 1.1.	1 307 980 624	222 547 285	21 805 420	11 915 674	10 793 032	1 575 042 035
+Tilgang	266 471 116	9 061 166	0	58 550	10 088 655	285 679 487
-Avgang	5 904 265	17 391 977	1 484 944	0	0	24 781 186
Anskaffelseskost 31.12.	1 568 547 475	214 216 474	20 320 476	11 974 224	20 881 687	1 835 940 336
Akk. av/nedskr. 1.1.	235 896 425	135 891 685	12 068 281	10 986 327	606 634	395 449 352
+Ordinære avskrivninger	20 146 497	17 348 536	1 520 622	316 908	2 073 535	41 406 098
+Nedskrivninger	0	592 184	1 061 310	0	0	1 653 494
-Tilbakeført avskrivn. ved avgang	3 667 447	12 884 393	639 063	0	0	17 190 903
Akk. av/nedskr. 31.12.	252 375 475	140 948 012	14 011 150	11 303 235	2 680 169	421 318 041
Bokført verdi 31.12.	1 316 172 000	73 268 462	6 309 326	670 989	18 201 518	1 414 622 295
Økonomisk levetid	7-100 år	3-15 år	10-20 år	5 år	5-10 år	
Avskrivningsmetode	Lineær	Lineær	Lineær	Lineær	Lineær	
Årlig leie ikke balanseførte eiendeler		1 780 724	23 216 139			

LEASEDE DRIFTSMIDLER

Det er inngått 55 leasingavtaler med leieperiode fra 5 til 10 år.

Kontraktene er behandlet som finansiell leasing og dette utgjør følgende beløp:

Forpliktelse leasede driftsmidler:	2015
Forpliktelse	18 764 124

Estimerte leiebetalinger som forfaller:	2015
Innen 1 år	3 234 235
I løpet av 2 - 5 år	12 712 822
Etter 5 år	2 817 067



NOTE 9 - SALGSINNTEKTER

MORSELSKAP

SEKTOR X 1000 KR	REGNSKAP 2015	REGNSKAP 2014	ENDRING KRONER
Sum dagligvarer	1 317 120	1 254 190	62 930
Sum faghandel	333 290	321 465	11 825
Sum servering	35 412	32 021	3 391
Sum leieinntekter	52 404	50 166	2 238
Sum andre inntekter	32 715	31 801	914
Sum Coop Nordland	1 770 941	1 689 643	81 298

All omsetning skjer i Nordland fylke.

KONSERN

SEKTOR X 1000 KR	REGNSKAP 2015	REGNSKAP 2014	ENDRING KRONER
Sum dagligvarer	1 317 120	1 254 190	62 930
Sum faghandel	333 290	321 465	11 825
Sum servering	35 412	32 021	3 391
Sum leieinntekter	63 354	53 684	9 670
Sum andre inntekter	32 715	31 804	911
Sum Coop Nordland	1 781 891	1 693 164	88 727

NOTE 10 - UTSATT SKATT/SKATTEKOSTNAD

MIDLERTIDIGE FORSKJELLER - MORSELSKAP

Midl. forskjeller som påvirker betalbar skatt	MF 01.01.	MF 31.12.	Endring
Driftsmidler inkl. goodwill	19 122 680	21 509 740	-2 387 060
Varebeholdning	-11 641 693	-14 308 269	2 666 576
Kundefordringer	-200 000	-270 603	70 603
Balanseførte leieavtaler	-324 458	-562 608	238 150
Gevinst og tapskonto	13 377 761	10 746 339	2 631 422
Pensjonsmidler	1 383 884	2 170 367	-786 483
Pensjonsforpliktelser	-1 562 479	-1 369 783	-192 696
Sum	20 155 695	17 915 183	2 240 512
- Fremførbart skattemessig underskudd	-14 104 414	-	-14 104 414
Grunnlag utsatt skatt	6 051 281	17 915 183	-11 863 902
Utsatt skattefordel/utsatt skatt	1 633 846	4 478 796	-2 844 950

MIDLERTIDIGE FORSKJELLER - KONSERN

Midl. forskjeller som påvirker betalbar skatt	MF 01.01.	MF 31.12.	Endring
Driftsmidler inkl. goodwill	28 933 723	85 781 934	-56 848 211
Varebeholdning	-11 641 693	-14 308 269	2 666 576
Kundefordringer	-200 000	-450 603	250 603
Balanseførte leieavtaler	-324 458	-562 608	238 150
Gevinst og tapskonto	-4 021 113	-25 093 945	21 072 832
Pensjonsmidler	1 383 884	2 170 367	-786 483
Pensjonsforpliktelser	-1 562 479	-1 369 783	-192 696
Sum	12 567 864	46 167 093	-33 599 229
- Fremførbart skattemessig underskudd	-21 994 641	-20 816 189	-1 178 452
Grunnlag utsatt skatt	-9 426 777	25 350 904	-34 777 681
Utsatt skattefordel/utsatt skatt	-2 545 230	6 337 726	-8 882 956
	27%	25%	

BEREGNING AV SKATTEKOSTNAD 2015

	MORSELSKAP	KONSERN
Ordinært resultat før skattekostnad	25 051 469	26 254 000
+ Ikke fradragsberettigede kostnader	497 652	600 838
+/- Midlertidige forskjeller ordinært resultat	2 240 512	-22 844 609
- Aksjeutbytte/gevinst v/salg av aksjer	-57 534	-57 534
= Grunnlag for inntektsskatt ordinært resultat	27 732 099	3 952 695
Bruk av fremførbart underskudd	-14 104 414	-3 952 695
Skattegrunnlag	13 627 685	0
Konsernbidrag	-13 627 685	0
Grunnlag betalbar skatt	0	0

	MORSELSKAP	KONSERN
Inntektsskatt for 2015 (27 %)	3 679 475	0
+ Formueskatt	83 893	83 893
= Betalbar skatt ordinært resultat for 2015	3 763 368	83 893
+ Endring utsatt skatt ord. resultat	2 844 876	8 882 956
Skatteeffekt av oppkjøp		-2 106 149
= Skattekostnad ordinært resultat	6 608 244	6 860 700

FORKLARING

	MORSELSKAP	KONSERN
27 % skatt på ordinært resultat før skatt:	6 763 897	7 088 580
27 % skatteeffekt permanente forskjeller	118 832	146 692
Effekt endret skattesats	-358 378	-458 465
Formueskatt samvirkeforetak 0,15 %	83 893	83 893
Sum faktisk skattekostnad 2015	6 608 244	6 860 700

NOTE 11 - ANDRE FORPLIKTELSER

I forbindelse med utbygging av City Nord i datterselskapet CNC Eiendom AS, foreligger det på balansedagen en del omtvistede krav og motkrav ifm avslutning av prosjektet. Kravene er ikke regnskapsført. Størrelse og omfang er uklart, men vil kunne påvirke det totale investeringsbeløpet.



Nye Bagorama på City Nord.

Kontantstrømoppstilling 2015

(TALL I HELE TUSEN)

	MORSELSKAP 2015	KONSERN 2015	MORSELSKAP 2014	KONSERN 2014
Kontantstrømmer fra operasjonelle aktiviteter				
Resultat før skatt	25 051	26 254	27 151	28 698
÷ Betalt skatt	-	-	-	-
÷ Gevinst ved salg av anleggsmidler	1 257	1 257	18	18
+ Tap ved salg av anleggsmidler	1 498	1 498	943	943
+ Ordinære avskrivninger	38 757	41 406	39 690	39 964
+ Nedskrivning anleggsmidler	1 653	1 653	500	500
+/- Resultatandel fra tilknyttet selskap	-	64	-	21
+/- Endring varebeholdning	-43	-43	-13 074	-13 074
+/- Endring kundefordringer	-7 073	-6 759	1 458	1 563
+/- Endring leverandørgjeld	-11 313	-12 826	-12 804	-7 024
+/- Endringer i pensjonsavsetninger	-978	-978	-1 101	-1 101
+/- Endring i andre tidsavgrensninger	-6 563	12 742	3 525	-18 382
= Netto kontantstrøm fra operasjonelle aktiviteter	39 732	61 754	46 270	32 090
Kontantstrømmer fra investeringsaktiviteter				
+ Innbetalinger ved salg av varige driftsmidler	7 326	7 326	25 883	10 480
+ Innbetalinger ved salg av aksjer og andeler i andre foretak	-	-	9	9
÷ Utbetalinger ved kjøp av varige driftsmidler	29 848	282 967	49 949	231 584
÷ Utbetalinger ved kjøp av aksjer i datterselskap og tilknyttet selskap	9 400	-	10 045	-
÷ Utbetaling lån til datterselskap og tilknyttet selskap	-	-	2 107	-
÷ Utbetalinger ved kjøp av andre andeler	100	100	-	-
÷ Utbetaling lån til andre	-	1000	-	-
= Netto kontantstrømmer fra investeringsaktiviteter	-32 022	-276 741	-36 209	-221 095
Kontantstrømmer fra finansielle aktiviteter				
+ Innbetalinger ved opptak av kortsiktig gjeld	25 891	201 115	24 868	216 797
÷ Utbetalinger ved nedbetaling av langsiktig gjeld	4 128	4 868	10 992	10 992
+ Innbetalinger ved økning av langsiktig gjeld	10 089	62 289	10 511	20 311
+/- Netto endring låneinnskudd	17 268	17 268	7 569	7 569
+ Innbetalinger av ansvarsinnskudd	331	331	258	258
÷ Utbetalinger rente ansvarsinnskudd	65	65	63	63
÷ Utbetalinger av utbytte/bonus	22 047	22 047	22 470	22 470
= Netto kontantstrømmer fra finansielle aktiviteter	27 339	254 023	9 681	211 410
= Netto endring i kontanter og bankinnskudd	35 049	39 036	19 742	22 405
+ Tilførsel av kontantbeholdning oppkjøp datterselskap	-	6	-	-
+ Beholdning av kontanter og bankinnskudd pr 1.1.	69 298	72 827	49 556	50 422
= Kontantbeholdning og bankinnskudd pr 31.12.	104 347	111 869	69 298	72 827
Kontantbeholdning mv fremkommer slik:				
Kontanter og bankinnskudd pr 31.12.	94 058	101 580	67 124	70 653
+ Skattetrekkinnnskudd pr. 31.12.	10 289	10 289	2 174	2 174
= Beholdning av kontanter mv pr 31.12.	104 347	111 869	69 298	72 827

Nye City Nord åpnet november 2015



Lars Arve Jakobsen klipper snora til nye City Nord. I anledning åpningen donerte Coop Nordland 100 000 kr til Barnekreftforeningen.



Fra åpningsshowet med fyrverkeri kl 06:45.



Kø inn til XXL.



3 000 000
LED-DIODER

Fordelt på 45 kvadratmeter skjerm.



500

Betongsøyler er satt opp. Til sammen 2500 meter.



1000

Tegninger ble laget for prosjektet.



450 000
ARBEIDSTIMER

Med blod, svette og tårer er lagt igjen i byggingen.

541

Dager fra start til ferdig senter.

TIL ÅRSMØTET I COOP NORDLAND SA

Revisors beretning

UTTALELSE OM ÅRSREGNSKAPET

Vi har revidert årsregnskapet for Coop Nordland SA, som består av selskapsregnskap og konsernregnskap. Selskapsregnskapet og konsernregnskapet består av balanse per 31. desember 2015, resultatregnskap og kontantstrømoppstilling for regnskapsåret avsluttet per denne datoen og en beskrivelse av vesentlige anvendte regnskapsprinsipper og andre noteopplysninger.

Styrets og administrerende direktørs ansvar for årsregnskapet

Styret og administrerende direktør er ansvarlig for å utarbeide årsregnskapet og for at det gir et rettvise bilde i samsvar med regnskapslovens regler og god regnskapsskikk i Norge, og for slik intern kontroll som styret og administrerende direktør finner nødvendig for å muliggjøre utarbeidelsen av et årsregnskap som ikke inneholder vesentlig feilinformasjon, verken som følge av misligheter eller feil.

Revisors oppgaver og plikter

Vår oppgave er å gi uttrykk for en mening om dette årsregnskapet på bakgrunn av vår revisjon. Vi har gjennomført revisjonen i samsvar med lov, forskrift og god revisjonsskikk i Norge, herunder International Standards on Auditing. Revisjonsstandardene krever at vi etterlever etiske krav og planlegger og gjennomfører revisjonen for å oppnå betryggende sikkerhet for at årsregnskapet ikke inneholder vesentlig feilinformasjon.

En revisjon innebærer utførelse av handlinger for å innhente revisjonsbevis for beløpene og opplysningene i årsregnskapet. De valgte handlingene avhenger av revisors skjønn, herunder vurderingen av risikoene for at årsregnskapet inneholder vesentlig feilinformasjon, enten det skyldes misligheter eller feil. Ved en slik risikovurdering tar revisor hensyn til den interne kontrollen som er relevant for selskapets utarbeidelse av et årsregnskap som gir et rettvise bilde. Formålet er å utforme revisjonshandlinger som er hensiktsmessige etter omstendighetene, men ikke for å gi uttrykk for en mening om effektiviteten av selskapets interne kontroll. En revisjon omfatter også en vurdering av om de anvendte regnskapsprinsippene er hensikts-

messige og om regnskapsestimatene utarbeidet av ledelsen er rimelige, samt en vurdering av den samlede presentasjonen av årsregnskapet. Etter vår oppfatning er innhentet revisjonsbevis tilstrekkelig og hensiktsmessig som grunnlag for vår konklusjon om selskapsregnskapet og vår konklusjon om konsernregnskapet.

Konklusjon

Etter vår mening er årsregnskapet for Coop Nordland SA avgitt i samsvar med lov og forskrifter og gir et rettvise bilde av selskapets og konsernets finansielle stilling per 31. desember 2015 og av deres resultater og kontantstrømmer for regnskapsåret som ble avsluttet per denne datoen i samsvar med regnskapslovens regler og god regnskapsskikk i Norge.

UTTALELSE OM ØVRIGE FORHOLD

Konklusjon om årsberetningen

Basert på vår revisjon av årsregnskapet som beskrevet ovenfor, mener vi at opplysningene i årsberetningen om årsregnskapet og forutsetningen om fortsatt drift er konsistente med årsregnskapet og i samsvar med lov og forskrifter.

Konklusjon om registrering og dokumentasjon

Basert på vår revisjon av årsregnskapet som beskrevet ovenfor, og kontrollhandlinger vi har funnet nødvendig i henhold til internasjonal standard for attestasjonsoppdrag (ISAE) 3000 «Attestasjonsoppdrag som ikke er revisjon eller forenklet revisorkontroll av historisk finansiell informasjon», mener vi at styret og administrerende direktør har oppfylt sin plikt til å sørge for ordentlig og oversiktlig registrering og dokumentasjon av selskapets regnskapsopplysninger i samsvar med lov og god bokføringsskikk i Norge.







Bodø, 8. mars 2016
Ernst & Young AS



Arve Willumsen
statsautorisert revisor



Bruk Coops samarbeidspartnere – det lønner seg

 STATOIL	Statoil, Best, 123	- 30 øre pr. liter drivstoff
	Esso	- 35 øre pr. liter drivstoff
	If	1,5 % medlemsbonus på det du betaler i forsikring
	Zalando	5 % medlemsbonus på alle varer
	Riksteatret	Rabatt på billetter: Voksne kr 100, barn kr 50
	HotellKupp	Bo på tre- og firestjerners hoteller fra kun kr 400 pr. natt

Les mer om medlemsfordeler og Coops samarbeidspartnere på Coop.no/medlem

coop.no

For mer informasjon
se coop.no

Medlemmene eier Coop

Coop skiller seg ut fra alle andre butikkjede-der ved at den er eid av sine medlemmer og ikke av en rik familie eller bedrift. I praksis betyr denne forskjellen at overskuddet ikke går til én eier, men deles av alle medlemmene, som alle er medeiere.

- Denne eieformen har vært den samme siden medlemmene etablerte de første samvirkelegene for over 150 år siden. Har butikken gått bra, blir overskuddet stort. Har butikken gått dårlig, blir det mindre. Derfor er det viktig at vi hjelper hverandre til å lage en best mulig butikk, sier Dyngeseth og legger til at Coop setter stor pris på konkrete tilbakemeldinger:

- Vi sender ut kundeundersøkelser flere ganger i året og bruker svarene vi får til å lage attraktive butikker for eierne våre. Vårt mantra er rett og slett å bli så gode som mulig!

Slik får du mer kjøpeutbytte

Jo oftere du bruker medlemskortet, jo mer får du i kjøpeutbytte. Så enkelt er det. Du får kjøpeutbytte på alt du handler i Coops butikker, og gode tilbud og kjøpebonus fra alle Coops samarbeidspartnere.



- * Bruk medlemskortet eller medlemsappen hver gang du handler i Coops butikker: EXTRA, Coop Prix, Coop Marked, Coop Mega, Coop Obs, Coop Obs Bygg, EXTRA Bygg, Coop Byggmix og Coop Elektro
- * Bruk medlemskortet når du handler hos Coops samarbeidspartnere: Statoil, Esso, If, Zalando, Riksteatret og Coop HotellKupp
- * Sørg for at alle i familien har hvert sitt kort eller hver sin app. Kort kan bestilles gratis på Coop.no eller tlf. 815 22 515. Appen lastes enkelt ned via App Store eller Google Play på din mobil. Skriv «Coop medlem» i søkefeltet og logg inn med ditt medlemsnummer.

coop
Nordland

**- I 100 år har vi skapt
og delt verdier**



Coop Nordland
100 år / 2016