



ÅRSMELDING OG REGNSKAP 2017
COOP NORDLAND SA

coop
Nordland



FORORD

2017 blir husket som det året da Coop Nordland fusjonerte med tre andre samvirkelag. Vi er takknemlige for at Coop Beiarn & Misvær, Coop Steigen og Coop Sør-Helgeland viste oss tilliten å fusjonere fra 1. januar 2018. Forut for disse viktige beslutningene ligger en god prosess med bred involvering fra både ansatte og eiere i begge lag.

Fusjonene innebærer i praksis at vi nå forener våre krefter for å stå best rustet til å møte konkurransen i fremtiden. Coop Nordland består nå av 85 butikker, 1100 ansatte, 58.000 eiere og med en nettoomsætning på ca 2,3 milliarder kr. Med et slikt volum befester Coop Nordland sin posisjon som et av landets største samvirkelag og som en vesentlig aktør nasjonalt.

I 2017 skapte vi det beste resultatet i bedriftens historie. Til tross for store omstillinger og flere nyetableringer, leverte Coop Nordland et driftsresultat på 82 millioner kroner og et årsresultat før skatt på 54 millioner. Resultatene ligger betydelig høyere enn målsettingene vi hadde satt opp for året. De fleste av våre butikker leverer gode resultater, andre butikker har likevel forbedringspotensialer.

Coop Nordland har de siste årene bygd opp et godt renommé. En av grunnene er at det har vært jobbet offensivt inn mot eiendomsprosjekter. Vi leter stadig etter nye muligheter og satser på vekst gjennom både å etablere nye eiendomsprosjekter, samt å videreutvikle de forretningseiendommene vi har.


En annen viktig faktor som styrker bedriftens omdømme, er prioritering av ansatte. Våre medarbeidere er nøkkelen til suksess og den klart viktigste verdien i bedriften. Vi vil fortsette med å

utvikle ansatte gjennom våre interne programmer for både medarbeidere og ledere. Dette arbeidet bidrar til at Coop Nordland er et av samvirkelagene med lavest sykefravær. Ansatte i Coop Nordland trives og har det bra på jobb, det er vi stolte av. Det har også vært jobbet godt med å forsterke vårt omdømme utad. Gjennom systematisk sponning av idrett og kulturliv bidrar vi med verdier inn i lokalsamfunn i hele vårt markedsområde.

Mye har gått bra i 2017 og det skal vi være stolte over. Likevel må vi være varsomme med å la dette bli en sovepute. Varehandelen er i kraftig endring og grunnlaget for lønnsom drift i fremtiden må vi legge i dag. Coop Nordland er eksponert for hard konkurranse. Konkurransen bidrar til ustabilitet og svingninger som gjør hverdagen krevende for alle oss som jobber i bedriften. Vi gjør stadig tilpasninger for å leve mest mulig i takt med omskiftelige omgivelser. Et godt eksempel på det er endringene innenfor bruk av teknologi i varehandelen, blant annet innenfor netthandel.

På vegne av Coop Nordland vil jeg takke for tilliten som våre eiere og kunder har vist oss. Like stor takk til våre dyktige ledere og medarbeidere for innsatsen i 2017.

Med vennlig hilsen



Lars Arve Jakobsen
Administrerende direktør





COOP NORDLAND FUSJONERER

Rundt årsskiftet ble det klart at Coop Nordland fusjonerer med Coop Sør-Helgeland, Coop Steigen og Coop Beiarn og Misvær.

Coop Sør-Helgeland driver handelsvirksomhet gjennom 20 butikker i søndre Helgeland. Coop Steigen og Coop Beiarn og Misvær driver i dag seks handelsvirksomheter. Alle lagene har sunn drift og god

økonomi. Etter fusjonen består Coop Nordland nå av 85 butikker, 1100 ansatte, 58.000 eiere og med en nettoomsättning på ca 2,3 milliarder kr.

Til grunn for fusjonene ligger behovet for økt konkurransekraft, større investeringsevne og et bedre tilbud til kunder og eiere i hele det markedsområdet. Coop Nordland har stor respekt for jobben som

har vært gjort over mange år i alle selskapene som nå går sammen. Vi skal jobbe hardt og målrettet for å opprettholde det gode butikkhåndverket og servicen som kundene forventer.

Vi gleder oss til å ta fatt på oppgavene som ligger framfor oss sammen med eiere, ledere og medarbeidere fra alle selskapene.



Butikksjef Extra Løpsmarka Wenche Pedersen. Foto: Per-Atle Karlsen

OMPROFILERING EXTRA LØPSMARKA

23. november åpnet Extra Løpsmarka (tidligere Coop Prix). Både butikksjef og ansatte var strålende fornøyd med den nye butikken.

Etter nyåpningen har omsetningen skutt i været. Totalt har vi økt en plass mellom 50–60%, og kundegruppen øker, så det er bare god stemning, smiler Pedersen. Målet er å nå 50 millioner i omsetning, og det kommer vi til å klare. Vi har aldri hatt så mye og det vil være rekord for oss, forklarer hun.



Marit Dahlmo
Coop Mega Rønvik



Lisa Mari Westgaard
Coop Prix Moloveien

BUTIKKOVERSIKT COOP NORDLAND

Andøy

Coop Marked Dverberg
Coop Prix Andenes

Bindal

Coop Marked Bindalseidet
Coop Marked Terråk

Bodø

Bagorama
Brandtex
Bjørklund
Café City Nord
Coop Marked Misvær
Coop Mega Rønvik
Coop Prix Hunstadmoen
Coop Prix Moloveien
Coop Prix Saltstraumen
Coop Prix Storgata
Coop Prix Tverlandet
Extra Bankgata
Extra Bodøsjøen
Extra Løpsmarka
Extra Mørkved
Extra Stormyra
Extra Støver
Kitch´n
Matkroken Kjerringøy
Nøste City Nord
Nøste Storgata
OBS! Bygg
OBS!
Samvirkelaget

Beiarn

ByggMix Beiarn
Coop Prix Beiarn
Coop Marked Moldjord

Brønnøy

Bagorama/Skintonic
B-Young
Coop Marked Velfjord
Coop Mega Brønnøysund
Coop Prix Farnen
Coop Prix Salhus
Gullfunn
Go`foten
Havnecafeen
Kitch`n
Ringo
Power Brønnøysund
Zappa

Bø

Coop Prix Straume

Fauske

Bjørklund/Bagorama
Coop Marked Sulitjelma
Coop Mega Fauske
Coop Prix Helliberget
Coop Prix Valnesfjord
Extra Fauske
Extra Bygg Fauske
Kitch´n Fauske

Gildeskål

Coop Marked Nygårdsjøen
Coop Marked Inndyr

Hadsel

Coop Prix Melbu
Coop Prix Stokmarknes

Lødingen

Coop Prix Lødingen

Meløy

Coop ByggMix Ørnes
Coop Marked Engavågen
Coop Prix Glomfjord
Coop Prix Ørnes

Saltdal

Coop Prix Rognan
Coop Prix Røklund
Oasen Café

Sortland

Coop Mega Sortland
Coop Prix Strand
Extra Sortland
Kitch´n Sortland
Obs bygg Sortland

Steigen

Coop Marked Leines
Coop Marked Nordfold
Coop Prix Steigen

Sømna

ByggMix Berg
Circle K Berg
Coop Marked Berg
Coop Marked Vik

Sørfold

Coop Prix Straumen

Vega

Best Vega
ByggMix Vega
Coop Prix Vega

Vevelstad

Best Vevelstad
Coop Marked Vevelstad

Værøy

Coop Prix Værøy

Øksnes

Coop Prix Myre



TILLITSVALGTE I COOP NORDLAND ETTER FUSJONENE 2018

ÅRSMØTET OG REGIONRÅD

REGION BODØ/VÆRØY

Per-Christian Størkersen
Reidun Nyheim
Maiken Johnsen
Aurora Dyrnes
Herleif Løkås
Nora Vaag Miller
Anna Cecilie Jentoft
Morten Ditlefsen
Rita Adolfsen
Torunn Dverseth
Irene Didriksen
Kjell Olsen
Helge Knudsen
Per Danielsen
Remi Jensvoll (a)
Kjell Sande (a)
Monica Antonsen (a)
Geir Kåre Mortensen (a)
Anne Stifjell (a)
Elin Abelsen (a)
Roy Østgård (a)
Asle Olsen (a)
Erik Bunk (a)
Hallgeir Olsen (a)
Sonja Alvenes (a)
Turid Grytvik (a)

Vara

Cato Sætermo
Heidi Robertsen
Per Morten S Paulsen
Lars Øyvind Kalås
Linda Karlsen (a)
Margit T Hanssen (a)
Maria Taranger (a)

REGION GILDESKÅL/MELØY

Elinor Kristiansen
John R. Kildal
Ina Amundsen
Ann Helen B. Hansen (a)

Vara

Sigmund Nilsen
Jarl Skille

REGION VESTERÅLEN

Tore Sletten
Stein Ivar Kristensen
Hilde Johnsen
Tone Skagen
Svein Rist
Trond Viggo Nilssen
Helge Strand
Tedd Rokkan (a)

Vara

Lina Vibe
Kurt L. Olsen

REGION INDRE SALTEN

John Kosmo
Tor A. Ankjell
Steinar Nymo
Dyveke Slettmyr
Inger Ellen Orvin
Oddbjørg Odden
Hans Chr. Fjærvoll (a)

Vara

Fred Arne Johansen
Mariell Lundmark (a)
Daniel Skjelstad (a)

REGION BEIARN OG MISVÆR

Tone M. G. Opli
Anita Selfors

Vara

Unn Tiurdal Stenmark
Eilif Johnsen

REGION STEIGEN

Hilde Sivertsen
Aril Juul
Salve Kildahl (a)

Vara

Eilif Eide Jensen
Arve Isaksen
Sigrid Pickhardt (a)
Susan Marlen Simonsen (a)

REGION SØR-HELGELAND

Filip Johansen
Elin Strandheim
Arnold Hansen
Hilde A. Kristensen
Aina Viola Melstein
Bjørn Torstein Arnes
Randi Govassli (a)
Jim Aarmo (a)
Beate Einvoll (a)

Vara

Geir Lien
Ruth Skjelsvik
Eva Pedersen (a)
Rita Nilsen Moe (a)

VALGKOMITÉ

Jan Inge Vibe
Liv Gulla Bollvåg
Ann-Kristin Moldjord
Gunn Gjølseth
Ingjar Johnsen
Arne Johan Nærbøvik
Gunnar Harry Hansen
Erling Skagen
Ottar Skjellhaug
Harald Pedersen
Ivar Andreassen
Linda Moen
Merethe Paulsen Blomstervik

Vara

Anne Oddveig Rørvik
Greta Aunan
Nanny Nilsen
Alf Skjevik
Line Jensen
Ragnhild Klette
Steinar Fagernes
Ingrid Andreassen

(a) betyr ansattrepresentanter

STYRET

Odd Emil Ingebrigtsen
Wenche Stuvland Knygh
Gry Janne Rugås
Hanne Elise Skare
Petter Kjærnes
Kjell Sandmo
Torbjørn Hjertø
Kjell H.S. Jensen
Nina Kvalvik
Terje Larsen
Trygve Johansen
Monica Eide

Vara

Inger Lise Evenstrøm
Åshild Nordnes
Jakob Normann Jacobsen
Sturla Sævik
Eivind Tistlevold

Vara ansatte

Bjørn Tore Aas
Kay-Espen Pettersen
Wenche Mikkeltborg
Hans Svedal
Elisabeth Jensen
Haakon Lund

FAST I STYREMØTENE

Per Chr Størkersen
Lars Arve Jakobsen
Monika Moen



NOMINERT TIL ÅRETS KJØPESENTER OG VINNER AV ÅRETS KAMPANJE

City Nord ble nominert som én av tre til den gjeve prisen «Årets Kjøpesenter 2017», som deles ut under Kjøpesenterkonferansen.

City Nord ble nominert på følgende grunnlag: Senteret er i god vekst og har en meget sterk posisjon i markedet. Gjennom kreativ og innovativ markedsføring har senteret oppnådd svært god utnyttelse av markedsmidlene.

City Nord har gjort seg bemerket med sitt serviceteam, et sosialt engasjement hvor personer som er i arbeidstrening bistår butikkene og senteret i daglige gjøremål. Senteret har også tatt initiativ til arrangementet «Vårlyst», et samarbeid med Bodø sentrum om en felles handels- og opplevelseshelg i Bodø.

Under samme konferanse vant City Nord pris for kampanjen «Vårlyst». Kampanjen var et samarbeidsprosjekt mellom kjøpesentrene og sentrums-

kjernen i Bodø, der de i fellesskap inviterte til en handelshelg i byen.

Idéen var at kjøpesentrene og sentrumskjernen en gang i året skal bruke felles ressurser for å trekke ekstra mange besøkende til en storhelg i Bodø. Arrangementet ble en suksess, og tiltak som felles profil og aktivitetskalender, gratis parkering og shuttlebusser mellom handelsstedene ga et felles løft for Bodø som handelsdestinasjon. Solide besøks- og omsetningstall, stort engasjement blant aktørene og gode tilbakemeldinger fra presse, kommune, deltakere - og ikke minst de besøkende - viste at man lykkes med målsetningene.

– Vinneren av «Årets kampanje» har vist initiativ og engasjement for å bygge merkevaren gjennom relasjoner. Broer er bygget og mulighetene er lagt til rette for å løfte konseptet videre i årene som kommer, sier leder i NCSC Norge, Rolf O. Svendsen.



Torsdag 29. juni åpnet Extra Stormyra, i bygget som inntil nylig var en Rema 1000.

ÅPNING AV EXTRA STORMYRA, EXTRA OG EXTRA BYGG SORTLAND

Torsdag 29. juni åpnet Extra Stormyra i Bodø i bygget som inntil nylig var en Rema 1000. Butikken ble tatt godt i mot og det var kø utfor dørene på åpningsdagen.

12. oktober åpnet Extra og Extra Bygg på Sortland. Folk strømmet til og flere hadde tatt deg fri fra jobb for å delta på åpningen. Køen var lang og kundene var godt fornøyd med de nye butikkene. Ordfører Tove Mette Bjørkmo hadde gleden av å holde åpnings-

talen og klippe snora, sammen med Lars Arve Jakobsen.

I talen la hun vekt på at de to butikkene er et godt supplement til handelen i Sortland, som bidrar til vekst. Viktig er det også at det har gitt 40 arbeidsplasser.

Alle Extra Bygg i Coop er nå gjort om til Obs bygg, dette inkludert Extra Bygg på Sortland.



Torsdag 12. oktober åpnet Extra og Extra Bygg på Sortland.



Remi Kristoffersen
Obs Bygg Bodø

ÅRSBERETNING 2017

COOP

Coop Nordland SA driver virksomhet med detaljhandel samt utvikling, drift og utleie av næringseiendom. Virksomheten drives i regionene Vesterålen og Salten i Nordland fylke og selskapets hovedkontor er lokalisert i Bodø kommune.

Pr. 31.12.2017 var 87 samvirkelag medlemmer av Coop Norge. Det har vært en nedgang i 2017 på 4 lag som følge av fusjoner. Ved utgangen av 2017 var det 1 627 408 medlemmer i norske samvirkelag tilknyttet Coop Norge. Tilsvarende tall for foregående år var 1 550 489.

PRISUTVIKLINGEN

Årsveksten i konsumprisindeksen (KPI) var 1,8 % for 2017. Dette er en halvering av årsveksten for 2016. Årsveksten i KPI justert for avgiftsendringer og uten energivarer (KPI-JAE) var 1,4 %, en nedgang i årsveksten på 1,7 prosentpoeng fra 2016. Forskjellen mellom årsveksten i KPI og KPI-JAE i 2017 kan forklares med at prisoppgangen på strøm og drivstoff er sterkere enn gjennomsnittet.

Prisene på matvarer har hatt en klar årlig økning de siste årene. Fra 2016 til 2017 derimot hadde vi tilnærmet nullvekst for matvarer, men årsveksten skjuler store prisbevegelser gjennom året. Matvareprisene har de siste årene hatt et tydelig sesongmønster; en prisoppgang på våren og fram til sommeren, med unntak av en nedgang i påskemåned, etterfulgt av en prisnedgang fra august og ut året. Dette mønsteret så en også i 2017. Det var riktignok en uvanlig stor nedgang i august, på 3,4 %, men den samlede prisnedgangen fra juli til desember er om lag lik som i 2016. Prisnedgangen før jul og i påskemåned skyldes tilbudsaktivitet, mens sesongmønsteret ellers nok til dels kan tilskrives en kombinasjon av sesongmønster i matproduksjon både i Norge og internasjonalt, og til dels også sesongbestemte norske tollbarrierer på frukt og grønt.

Prisene på kjøtt viste en negativ årsvekst på 2,3 %, og var den viktigste årsaken til at matprisene ikke økte i perioden. Men også flere andre varegrupper hadde negativ årsvekst, deriblant sjokolade, chips og frukt.

Vi har i flere år hatt en stor oppgang i prisene på fisk, og det hadde vi også i 2017. For laks er det interessant å sammenligne utviklingen i eksport-

prisene med norske konsumpriser. Eksportprisen på fersk oppdrettslaks har svært lav vekst fra 2016 til 2017, mens norske konsumpriser viser en stor økning for varegruppen fersk laks/ørret. Noe av grunnen til dette kan være at eksportprisene de siste årene har hatt langt høyere årsvekst enn den prisen konsumentene betaler. Fra 2012 til 2016 økte prisindeksen for laks og ørret rundt 30 %, mens eksportprisen mer enn doblet seg. Lange kontrakter mellom grossister og dagligvarebransjen kan dermed ha bidratt til å holde konsumentprisøkningen på laks nede de siste årene. Prishoppet vi har sett i 2017 kan til dels være et resultat av en reforhandling av enkelte av disse kontraktene.

OMSETNING OG MARKEDSANDEL

Samvirkelagene ser ut til å få en samlet omsetning i 2017 på omtrent 44,6 milliarder kroner. Dette er en økning på 2,2 % fra 2016. I tillegg kommer omsetningen fra Norsk Butikkdrift AS, som er eid av Coop Norge SA. Hvis vi inkluderer Norsk Butikkdrift AS, blir den samlede omsetningen på omtrent 51,7 milliarder kroner. Det ser ut til at Coop sin markedsandel har økt fra 29,4 % i 2016 til 29,7 % i 2017.

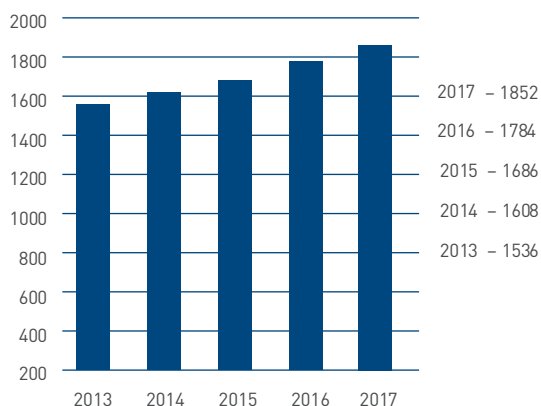
Inntekter ved salg av varer for morselskapet Coop Nordland SA ble i 2017 på 1 852 mill. kroner. Tilsvarende tall for foregående år var 1 784 mill. kroner. Det gir en økning på 68 mill. kroner (3,8%) sammenlignet med driftsåret 2016.

For konsernet ble samlede inntekter i 2017 på 1 997 mill. kroner mot 1 907 mill. kroner i 2016, tilsvarende en økning på 90 mill. kroner (4,7%). Morselskapets total kapital utgjorde 1 358 mill. kroner pr. 31.12.2017 mot 1 313 mill. kroner pr. 31.12.2016. Egenkapitalen utgjorde 432 mill. kroner pr. 31.12.2017 (31,8%) mot 390 mill. kroner (29,7%) pr. 31.12.2016.

Konsernets total kapital utgjorde 1 908 mill. kroner pr. 31.12.2017 mot 1 825 mill. kroner pr. 31.12.2016. Konsernets egen kapital utgjorde 435 mill. kroner (22,8%) pr. 31.12.2017 mot 386 mill. kroner (21,2%) pr. 31.12.2016.

Styret vurderer at både selskapets og konsernets finansielle og likviditetsmessige stilling er tilfredsstillende.

OMSETNING MORSELSKAP (I mill. kr.)



MEDLEMSVIRKSOMHETEN

Medlemmer

Coop Nordland hadde pr. 31.12.2017 47 759 medlemmer/eiere mot 46 143 medlemmer/eiere ved forrige årsskifte, dvs. en økning på 1 616 medlemmer/eiere eller 3,5 prosent.

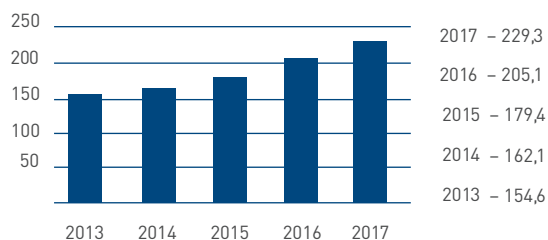
Medlemsutbetalinger

Medlemmer/eiere i Coop Nordland har i januar 2018 fått godskrevet sine medlemskonti 26,6 mill. kroner på grunnlag av kjøp de har foretatt i 2017. Det er en økning på 4,3 mill. kroner sammenlignet med fjoråret.

Medlemssparing

Styret oppfordrer medlemmene til fortsatt sparing i Coop Nordland. I forhold til bankene har Coop Nordland en meget konkurransedyktig innskuddsrente. Medlemsinnskuddene i Coop Nordland var på 229,3 mill. kroner pr. 31.12.2017, mot 205,1 mill. kroner pr. 31.12.2016. Ansvarsinnskuddet på kr 300 per medlem utgjør 14,3 mill. kroner.

MEDLEMSINNSKUDD (i mill kr)



Medlemsinformasjon

Mange ganger i året sendes det ut medlemstilbud samt medlemsinformasjon som blant annet egen handel og opptjent kjøpeutbytte. I tillegg finnes mye medlemsrelatert informasjon på Coop.no. Her kan medlemmer logge seg inn på Min side for å se saldo på konto, medlemskjøp, status på opptjent kjøpeutbytte, foreta innskudd, uttak og overføring

til/fra høyrentekonto, i tillegg til en rekke andre muligheter. Coop har også en medlemsapp der man blant annet får inn medlemskupongene sine elektronisk.

Det finnes mange kanaler for informasjon fra Coop. Medlemmer som ønsker det kan motta informasjon via e-post eller SMS. I tillegg finnes mye nyttig informasjon på Coop Nordlands hjemmeside (coopnordland.no) og på coop.no. Coop Nordland er også på Facebook: facebook.com/coopnordland.

BUTIKKENE

Butikkdrift

Butikker i Coop Nordland har også i 2017 gjort seg bemerket nasjonalt og følgende butikker kan fremheves:

- Prix Saltstraumen ble kåret til Årets butikk
- Prix Storgata ble kåret til Årets omprofilering
- Extra Mørkved ble kåret til Årets komet

Investeringer, etableringer, oppgraderinger og nedleggelser:

- Ny butikk Extra Stormyra
- Ny butikk Extra Sortland
- Ny butikk Obs! Bygg Sortland
- Ny butikk Brandtex (City Nord)
- Omprofilering fra Prix til Extra Løpsmarka
- Oppgradering Coop Prix Røklund
- Oppgradering av Obs! Hypermarked
- Oppgradering Extra Mørkved
- Nedleggelse av Coop Prix Vestbyen
- Nedleggelse av Coop Marked Storvik

Coop Nordland prioriterer å ha god butikkstandard. Det er derfor i tillegg til det som er nevnt ovenfor, foretatt løpende vedlikehold både innvendig og utvendig, med utskifting av slitt utstyr og komplettering av eksisterende driftsmidler.

PÅVIRKNING AV DET YTRE MILJØET

Økologisk profil og avfallssortering

Vår butikkdrift er av en slik art at den ikke har stor påvirkning på det ytre miljø. Vi bestreber oss på å ha et godt vareutvalg innen området økologi og miljø og å informere våre kunder om dette. Andelen sorteringsgrad i 2017 var på 58,89 % av det totale avfallet. Det er en nedgang fra 62,13 i 2016. Dette skyldes at vi må levere alt emballert avfall som restavfall. Denne sorteringsgraden vil øke etter at vår leverandør av renovasjonstjenester investerer i nytt utstyr i løpet av 2018.

De miljømessige forbedringer i Coop Nordland skjer på flere områder. Et stigende antall vareslag i våre butikker er innenfor området miljøvennlig eller økologisk.

TILTAK MOT DISKRIMINERING OG FOR TILGJENGELIGHET

Coop Nordland jobber aktivt for likestilling, blant annet gjennom målrettet opplæring av framtidige ledere der begge kjønn skal være likt representert. Som et ledd i tilrettelegging av arbeid for personer med nedsatt funksjonsevne, har vi inngått IA-avtale, og vi arbeider aktivt med delmål 2 i avtalen ved å ta inn mennesker i bedriften med nedsatt funksjonsevne både på midlertidig og fast basis. I tillegg arbeides det godt ute i butikkene og ved hjelp av HR med tilrettelegging av arbeid for allerede ansatte som opplever helseplager. Coop Nordland SA forebygger diskriminering gjennom å ha egne programmer for opplæring av ledere i rekrutteringspolitikk.

ORGANISASJONEN

Ansatte

Ved årets slutt var det registrert 878 ansatte i Coop Nordland. Av disse var det 186 heltidsstillinger og 692 deltidsstillinger, totalt 428 årsverk. I løpet av 2017 har det blitt ansatt 100 kvinner og 96 menn i Coop Nordland. Ved utgangen av 2017 var det 56 menn og 62 kvinner i ledende stillinger. Fordelingen mellom ulike nivåer var:

- Ledere: 36 kvinner og 26 menn
- Mellomledere: 26 kvinner og 30 menn

Kompetanseutvikling

Også i 2017 har kompetanseutvikling vært et prioritert område i Coop Nordland. Målsettingene i den vedtatte kompetanseplanen ble i stor grad oppfylt gjennom interne opplæringstiltak for en rekke ledere og medarbeidere. Over 300 ansatte har til nå vært gjennom program i salg og service, og i tillegg har vi også i år gjennomført et lederrekrutteringsprogram med 14 deltakere.

Helse, miljø og sikkerhet

Målsettingen for HMS-arbeidet i Coop Nordland er primært å forebygge ulykker og helseskade samt å skape trivsel for medarbeiderne. Gjennom et godt arbeidsmiljø, gode rutiner og konkurransedyktig drift skal vi lage gode butikker der de ansatte trives og som våre kunder ønsker å benytte.

Coop Nordland har sin HMS-håndbok på nett på ansatteportalen og også tilgjengelig for de ansatte på app. Der kan man også melde avvik. Det totale sykefraværet for Coop Nordland ble 5,8 % i 2017,

mot 5,9 % i 2016. I 2017 er det registrert 6 skader, derav 2 skader som har medført sykefravær av ansatte.

FINANSIELL RISIKO OG SOLIDITET

Coop Nordland er lite eksponert for endringer i valutakurser, da det alt vesentlige av innkjøp og omsetning skjer i norske kroner. Virksomheten baserer seg i all hovedsak på kontantomsetning, og kredittrisikoen er derfor lav. Likviditeten i selskapet vurderes som tilfredsstillende.

Selskapets lån består av flytende og fast rente. Inngåtte rentebytteavtaler medfører at 81,8% av gjelden løper med fast rente i morselskapet, og 70,7% i konsernet.

Lengden på den største rentebytteavtalen løper med fast rente fram til 2024. En mindre del av selskapets gjeld, knyttet til eiendom på Krokdalsmyra på Fauske, er sikret med rentebytteavtaler som løper fram til 2031. Sikringen reguleres ned i takt med at lånebeløpet nedbetales. Dette gjør at markedsrisikoen på dette området i hovedsak er begrenset til marginendringer de nærmeste årene.

Selskapet har tilfredsstillende soliditet med en egenkapital på 31,8%, som er en økning på 2,1% sammenlignet med forrige regnskapsavleggelse.

KONSERNMESSIGE FORHOLD

Konsernet består av morselskapet Coop Nordland SA, de to heleide datterselskapene CNC Eiendom AS og CN Eiendomsutvikling AS.

CNC Eiendom AS har stått for utvidelse av eiendommen City Nord på Stormyra. I 2017 er Fykan Eiendom AS og Lind-Holmen AS innfusjonert i CN Eiendomsutvikling AS. Eiendommene i CN Eiendomsutvikling AS leies ut til butikker i Coop Nordland SA. I 2017 har morselskapet foretatt en kapitalforhøyelse i CN Eiendomsutvikling AS på kr. 22,0 mill. kroner. Det er ingen ansatte i datterselskapene og det er ingen av selskapene som forurensar det ytre miljøet.

REGNSKAPSAVLEGGELSE OG FORTSATT DRIFT

Årsregnskapet og konsernregnskapet er avlagt under forutsetning av fortsatt drift. Styret bekrefter at forutsetningen for fortsatt drift er til stede. Styret mener at det foreliggende regnskapet gir et rettvisende bilde av Coop Nordlands eiendeler og gjeld, finansielle stilling og resultat. Coop Nordland driver ikke med forsknings- eller utviklingsaktiviteter.

SLUTTORD

2017 har vært preget av flere fusjonsprosesser, en intens konkurransesituasjon innen dagligvare, mange nye butikkprosjekter og foredling av butikkdriften. Det er et godt samarbeid med de forskjellige selvstendige samvirkelagene. Coop Nordland har hatt som mål å vokse seg større gjennom fusjoner med andre samvirkelag, men uten å ta en aktiv rolle. I løpet av 2017 ble det tatt initiativ fra Coop Beiarn-Misvær, Coop Steigen og Coop Sør-Helgeland med ønske om å gjennomføre fusjonsutredninger. Det ble vedtatt fusjon i alle lagene og det nye Coop Nordland vil i 2018 få en omsetning på nesten 2.4 mrd. Dette bidrar til å befeste Coop Nordlands posisjon som et av de store samvirkelagene nasjonalt og som den desidert største varehandelsbedriften i Nordland. Skal Coop Nordland sikre arbeidsplasser og bygge lokalsamfunn må vi være konkurransedyktig, vi må være best på service og drive lønnsom delingsøkonomi over tid.


Coop Nordland er bevisst vår viktige samfunnsrolle og har fokus på miljø og bærekraft. Bedriften har derfor satset på å bygge miljøvennlige butikker i massivtre og på lokalprodusert mat. I 2017 har Coop Nordland bidratt til å initiere en matsentral i Bodø i samarbeid med Kirkens Bymisjon for bl.a. å redusere kasting av mat. Coop Nordland besluttet i 2017 å delta i etablering av lokal lakseforedling

i samarbeid med Salten Aqua og dette bidro til reetablering av et betydelig antall arbeidsplasser. Dette er en god kombinasjon av samfunnsbygging og forretningsdrift.

God drift og økonomisk handlefrihet bidrar til at bedriften har handlefrihet til å investere i fornying av sine butikker. Coop Nordland er seg bevisst at på små steder er en butikk en meget viktig del av lokalsamfunnet og en møteplass. I 2017 har Coop Nordland investert betydelig i fornyelse av butikker på små steder.

Bedriften har også i 2017 et relativt lavt sykefravær blant de ansatte, noe som tyder på et godt arbeidsmiljø. Det at våre ansatte og ledere trives på jobb er det beste utgangspunktet for fornøyde kunder og å lykkes i en sterk konkurransesituasjon. Coop Nordland legger stor vekt på å utvikle egne ansatte og ledere internt. Våre ansatte og ledere er bedriftens viktigste ressurs for å yte god service og drive lønnsomt over tid.

Coop Nordland har styrket sin posisjon betydelig gjennom fusjoner og forbedret egen drift. Det økonomiske resultatet for 2017 er det beste noen sinne for Coop Nordland. Styret vil berømme de ansatte og ledelsen for meget god innsats i året som har gått.

BODØ, 19. MARS 2018


Odd Emil Ingebrigtsen
(Styreleder)



Kjell H S Jensen
(Nestleder)



Gry Janne Rugås



Petter Kjærnes




Terje Larsen



Hanne Elise Skare



Nina K. Kvalvik



Lars Arve Jakobsen
Administrerende Direktør



Trygve Johansen



RESULTATREGNSKAP 2017

(TALL I HELE TUSEN)

MORSELSKAP				KONSERN				
2017	%	2016	%	SPESIFIKASJON I NOTE	2017	%	2016	%
				Driftsinntekter og driftskostnader				
1 852 000	100,0	1 783 613	100,0	Salgsinntekt 9	1 852 000	100,0	1 783 613	100,0
-14 141		-13 435		Kjøpeutbytte	-14 141		-13 435	
1 837 859		1 770 178		Netto salgsinntekt	1 837 859		1 770 178	
1 446 881		1 397 208		Varekostnad	1 446 881		1 397 208	
390 978	21,1	372 970	20,9	Brutto fortjeneste	390 978	21,1	372 970	20,9
115 433		94 911		Andre driftsinntekter 9	159 206		137 243	
506 411	27,4	467 881	26,2	Netto driftsinntekter	550 184	29,8	510 213	28,6
233 487		223 837		Personalkostnader 4, 7	233 487		223 833	
44 066		41 549		Avskr. på drm. og immatr eiend. 8	56 569		53 923	
159		167		Nedskr. av drm. og immatr eiend. 8	1 011		167	
146 244		143 052		Andre driftskostnader 4, 8	144 963		146 440	
423 956	22,9	408 605	22,9	Sum driftskostnader	436 030	23,6	424 363	23,8
82 455	4,5	59 276	3,3	Driftsresultat	114 154	6,2	85 850	4,8
0		0		Inntekt fra inv. i tilknyttet selskap 5	0		0	
523		23		Inntekt på andre investeringer 5	523		23	
1 942		1 772		Finansinntekter	2 361		2 073	
30 502		32 010		Finanskostnader	53 786		54 276	
-28 037	-1,5	-30 215	-1,7	Netto finansielle poster	-50 902	-2,8	-52 180	-2,9
54 418	2,9	29 061	1,6	Ordinært resultat før skattekostnad	63 252	3,4	33 670	1,9
13 219		7 383		Skattekostnad 10	14 944		8 043	
41 199	2,2	21 678	1,2	Årsresultat	48 308	2,6	25 627	1,4
42		41		Overført til medlemmene som renter av ansvarsinnskudd	42		41	
41 157		21 637		Overført til annen egenkapital 2	48 266		25 586	
41 199	2,2	21 678	1,2	Sum overføringer	48 308	2,6	25 627	1,4



Lotte Kleiven Olaisen
Coop Mega Rønvik

BALANSE

PR 31.12.17 OG 31.12.16 (TALL I HELE TUSEN)

MORSELSKAP				KONSERN				
2017	%	2016	%	SPESIFIKASJON I NOTE	2017	%	2016	%
				EIENDELER				
				Anleggsmidler				
				Imatrielle eiendeler				
263		528		Immateriell eiendel/goodwill 8	22 968		528	
7 905		6 501		Investering i leide lokaler 8	7 905		6 501	
0		0		Utsatt skattefordel 10	0		0	
8 168	0,6	7 029	0,5	Sum immaterielle eiendeler	30 873	1,6	7 029	0,4
				Varige driftsmidler				
750 543		783 683		Tomter, bygninger o.a. fast eiendom 6,8	1 376 674		1 382 285	
111 887		94 019		Driftsløsøre, inventar o.a. utstyr 6,8	111 914		94 076	
862 430	63,5	877 702	66,8	Sum varige driftsmidler	1 488 588	78,0	1 476 361	80,9
				Finansielle anleggsmidler				
128 151		106 151		Investeringer i datterselskap 5	0		0	
13 260		2 107		Lån til datterselskap 5,6	0		0	
918		918		Investeringer i tilknyttet selskap 5	4 620		3 076	
2 543		620		Investeringer i aksjer og andeler 5	2 548		626	
6 826		7 026		Lån til tilknyttet selskap 5,6	6 826		7 026	
21 568		21 568		Andelsinnskudd i Coop Norge 5	21 568		21 568	
3 775		2 916		Pensjonsmidler og andre fordringer 7	4 776		5 505	
177 041	13,0	141 306	10,8	Sum finansielle anleggsmidler	40 338	2,1	37 801	2,1
1 047 639	77,1	1 026 037	78,1	Sum anleggsmidler	1 559 799	81,7	1 521 191	83,3
				Omløpsmidler				
178 090		160 775		Varebeholdning 3,6	178 090		160 775	
6 353		5 602		Kundefordringer 5,6	9 879		2 180	
25 100		21 758		Andre fordringer 5,6	19 330		22 164	
101 623		98 824		Bankinnskudd, kontanter o.l. 6	141 341		119 194	
311 166	22,9	286 959	21,9	Sum omløpsmidler	348 640	18,3	304 313	16,7
1 358 805	100,0	1 312 996	100,0	SUM EIENDELER	1 908 439	100,0	1 825 504	100,0



BALANSE


PR 31.12.17 OG 31.12.16 (TALL I HELE TUSEN)

MORSELSKAP

KONSERN

2017	%	2016	%	SPESIFIKASJON I NOTE	2017	%	2016	%
EGENKAPITAL OG GJELD								
Egenkapital								
Innskutt egenkapital								
14 311		13 828		Medlemmenes ansvarsinnskudd 2	14 311		13 828	
3 053		3 053		Overkurs 2	3 053		3 053	
17 364	1,3	16 881	1,3	Sum innskutt egenkapital	17 364	0,9	16 881	0,9
Opptjent egenkapital								
0		37 573		Felleseid ansvarskapital 2	0		37 573	
0		119 527		Utbyttefond (vedtektsbest. fond) 2	0		119 527	
414 578		216 321		Annen egenkapital 2	417 505		212 139	
414 578	30,5	373 421	28,4	Sum opptjent egenkapital	417 505	21,9	369 239	20,2
431 942	31,8	390 302	29,7	Sum egenkapital	434 869	22,8	386 120	21,2
Gjeld								
Avsetning for forpliktelser								
5 875		6 356		Utsatt skatt 10	19 409		14 843	
5 619		1 298		Pensjonsforpliktelser 7	5 619		1 298	
11 494	0,8	7 654	0,6	Sum avsetning for forpliktelser	25 028	1,3	16 141	0,9
Annen langsiktig gjeld								
229 276		205 122		Medlemsinnskudd 6	229 276		205 122	
468 517		500 002		Gjeld til kredittinstitusjoner 6	995 137		1 017 182	
19 040		18 472		Øvrig langsiktig gjeld 6, 8	19 040		18 472	
716 833	52,8	723 596	55,1	Sum annen langsiktig gjeld	1 243 453	65,2	1 240 776	68,0
Kortsiktig gjeld								
73 598		83 672		Leverandørgjeld 5	74 640		81 669	
11 008		220		Betalbar skatt 10	11 406		220	
25 089		24 753		Skyldig offentlige avgifter	25 089		24 918	
27 522		23 236		Skyldig kjøpeutbytte/bonus	27 522		23 236	
61 319		59 563		Annen kortsiktig gjeld 5,11	66 432		52 424	
198 536	14,6	191 444	14,6	Sum kortsiktig gjeld	205 089	10,7	182 467	10,0
926 863	68,2	922 694	70,3	Sum gjeld	1 473 570	77,2	1 439 384	78,8
1 358 805	100,0	1 312 996	100,0	SUM EGENKAPITAL OG GJELD	1 908 439	100,0	1 825 504	100,0

BODØ, 19. MARS 2018



Odd Emil Ingebrigtsen
(Styreleder)

Kjell H S Jensen
(Nestleder)


Gry Janne Rugås



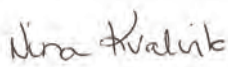
Petter Kjærnes




Terje Larsen



Hanne Elise Skare



Nina K. Kvalvik


Lars Arve Jakobsen
Administrerende Direktør


Trygve Johansen

NOTER 2017

COOP NORDLAND SA

NOTE 1 - REGNSKAPSPRINSIPPER

Årsregnskapet er satt opp i samsvar med regnskapslovens bestemmelser og god regnskapsskikk.

1-1 Bruk av estimater

Utarbeidelsen av årsregnskapet i henhold til god regnskapsskikk forutsetter at ledelsen benytter estimater og forutsetninger som påvirker resultatregnskapet og verdsettelsen av eiendeler og gjeld, samt opplysninger om usikre eiendeler og forpliktelser på balansedagen.

Betingede tap som er sannsynlige og kvantifiserbare, kostnadsføres løpende.

1-2 Salgsinntekter

Inntektsføring ved salg av varer skjer på leverings-tidspunktet. Tjenester inntektsføres i takt med utførelsen. Leieinntekter inntektsføres i takt med leieavtalens løpetid.

1-3 Skatt

Skattekostnaden i resultatregnskapet omfatter både periodens betalbare skatt og endring i utsatt skatt. Utsatt skatt er beregnet med 23 % på grunnlag av de midlertidige forskjeller som eksisterer mellom regnskapsmessige og skattemessige verdier, samt skattemessig underskudd til fremføring ved utgangen av regnskapsåret. Skatteøkende og skattereduserende midlertidige forskjeller som reverserer eller kan reversere i samme periode, er utlignet. Netto utsatt skattefordel balanseføres i den grad det er sannsynlig at denne kan bli nyttegjort.

1-4 Klassifisering og vurdering av balanseposter

Omløpsmidler og kortsiktig gjeld omfatter poster som forfaller til betaling innen ett år etter anskaffelsestidspunktet, samt poster som knytter seg til varekretsløpet. Øvrige poster er klassifisert som anleggsmiddel/langsiktig gjeld.

Omløpsmidler vurderes til laveste av anskaffelseskost og virkelig verdi. Kortsiktig gjeld balanseføres til nominelt beløp på opptakstidspunktet. Anleggsmidler vurderes til anskaffelseskost, men nedskrives til gjenvinnbart beløp dersom dette er

lavere enn balanseført verdi. Gjenvinnbart beløp er det høyeste av netto salgsverdi og verdi i bruk. Langsiktig gjeld balanseføres til nominelt beløp på etableringstidspunktet.

1-5 Varige driftsmidler

Varige driftsmidler balanseføres og avskrives over driftsmidlets forventede levetid. Direkte vedlikehold av driftsmidler kostnadsføres løpende under driftskostnader, mens påkostninger eller forbedringer tillegges driftsmidlets kostpris og avskrives i takt med driftsmidlet. Dersom gjenvinnbart beløp av driftsmiddelet er lavere enn balanseført verdi, foretas nedskrivning til gjenvinnbart beløp. Gjenvinnbart beløp er det høyeste av netto salgsverdi og verdi i bruk. Verdi i bruk er nåverdien av de fremtidige kontantstrømmene som eiendelen forventes å generere. Leide (leasede) driftsmidler balanseføres hvis leiekontrakten ansees som finansiell.

1-6 Varebeholdninger

Lager av innkjøpte varer er verdsatt til laveste av anskaffelseskost og virkelig verdi. Anskaffelseskost vurderes etter FIFO-prinsippet. Det foretas nedskrivning for påregnelig, og konstatert ukurans.

1-7 Fordringer

Kundefordringer og andre fordringer er oppført i balansen til pålydende etter fradrag for avsetning til forventet tap. Avsetning til tap gjøres på grunnlag av individuelle vurderinger av de enkelte fordringene. I tillegg gjøres det for øvrige kundefordringer en uspesifisert avsetning for å dekke antatt tap.

1-8 Pensjoner

Det vises til nærmere omtale i note 7.

1-9 Kontantstrømpstilling

Kontantstrømpstillingen er utarbeidet etter den indirekte metode. Kontanter og kontantekvivalenter omfatter kontanter, bankinnskudd og andre kortsiktige, likvide plasseringer.





Nina Kvalvik og Lisa Mari Westgaard
Coop Prix Moloveien

1-10 Datterselskap og tilknyttet selskap

Datterselskap og tilknyttede selskaper vurderes etter kostmetoden. Investeringene er vurdert til anskaffelseskost for aksjene med mindre nedskrivning har vært nødvendig. Det er foretatt nedskrivning til virkelig verdi når verdifall skyldes årsaker som ikke kan antas å være forbigående og det må anses nødvendig etter god regnskapsskikk. Nedskrivninger er reversert når grunnlaget for nedskrivning ikke lenger er til stede.

Utbytte fra datterselskap inntektsføres i det året det blir avsatt, mens utbytte fra tilknyttet selskap inntektsføres i utbetalingsåret.

1-11 Konsernregnskap

Konsernregnskapet inkluderer Coop Nordland SA, datterselskapene CNC Eiendom AS, CN Eiendomsutvikling AS. Transaksjoner og

mellomværende mellom selskapene i konsernet er eliminert. Konsernregnskapet er utarbeidet etter ensartede prinsipper, ved at datterselskapene følger de samme regnskapsprinsipper som morselskapet.

Tilknyttede selskaper er enheter hvor konsernet har betydelig, men ikke bestemmende, innflytelse over den finansielle og operasjonelle styringen (normalt en eierandel på mellom 20% og 50%). Konsernregnskapet inkluderer konsernets andel av resultat fra tilknyttede selskaper regnskapsført etter egenkapitalmetoden.

1-12 Leieavtaler

Leieavtaler vurderes som operasjonell- eller finansiell leasing etter en konkret vurdering av den enkelte leieavtale.

NOTE 2 - EGENKAPITAL (I hele tusen)

INNSKUDD EGENKAPITAL	MORSELSKAP	KONSERN
Medlemmenes ansvarsinnskudd 1.1.	13 828	13 828
Årets endring	483	483
Medlemmenes ansvarsinnskudd 31.12.	14 311	14 311
Overkurs fra fusjon Coop Fauske SA	3 053	3 053
Sum innskutt egenkapital 31.12.	17 364	17 364
OPPTJENT EGENKAPITAL		
Opptjent egenkapital 1.1.	373 421	369 239
Årets resultat overført til annen egenkapital	41 157	48 266
Opptjent egenkapital 31.12.	414 578	417 505
Sum egenkapital 31.12.	431 942	434 869

Felleseid ansvarskapital og utbyttefond er i 2017 overført annen egenkapital, i henhold anbefaling fra Coop og samvirkelovens § 28 nr. 3.

NOTE 4 - PERSONALKOSTNADER/REVISJONSHONORAR

SPESIFIKASJON AV PERSONALKOSTNADER (datterselskap har ingen ansatte)	2017	2016
Lønn	202 846 301	197 174 749
Arbeidsgiveravgift	14 679 529	13 990 893
Pensjonskostnader	12 409 008	7 660 935
Andre ytelser	3 551 864	5 010 428
Totalt	233 486 702	223 837 005

YTELSER I 2017	DAGLIG LEDER	STYRE	KRETS/ ÅRSMØTE	SUM
Lønn, godtgjørelse	1 678 227	355 200	124 100	2 157 527
Pensjonskostnader	597 644			597 644
Andre ytelser	121 339			121 339
Totalt	2 397 210	355 200	124 100	2 876 510

Antall årsverk i regnskapsåret er 428.

Det er inngått avtale med daglig leder om etterlønn i 12 måneder ved avslutning av arbeidsforholdet fra arbeidsgivers side. Det foreligger ingen forpliktelser til å gi leder av styret særskilt vederlag ved opphør eller endring av ansettelsesforholdet eller vervet. Det foreligger heller ingen avtaler om bonus e.l. til fordel for daglig leder eller leder av styret.

Det er kostnadsført pensjonsavsetninger i 2017 med kr. 3.822.326, som utgjør en engangskostnad knyttet til fusjonsavtale.

SPESIFIKASJON AV REVISJONSHONORAR	MORSELSKAP EKS. MVA	DATTERSELSKAP EKS. MVA	TOTALT EKS. MVA
Lovpålagt revisjon	385 900	104 275	490 175
Andre attestasjonstjenester	1 000	21 000	22 000
Skatterådgivning	18 500	13 900	32 400
Andre tjenester	116 150	99 210	215 360
Totalt	521 550	238 385	759 935

NOTE 3 - VAREBEHOLDNING

Varelageret er vurdert til det laveste av anskaffelseskost og virkelig verdi. Det er også foretatt forsvarlig nedvurdering for ukurans og prisfall. Spesifikasjon av varebeholdningen:

INNkjØPTE HANDELSVARER:	31.12.17	31.12.16
	178 090 000	160 775 000



NOTE 5 – AKSJER/ANDELER OG TRANSAKSJONER MED NÆRSTÅENDE

ANDELSLAG/AKSJEKAPITAL	BOKFØRT VERDI
Andelsinnskudd Coop Norge	21 567 721
Øvrige aksjer og andeler med mindre enn 10 % eierandel	502 700
Sum bokført verdi aksjer og andeler	22 070 421

DATTERSELSKAPER

Firma	Forretnings- kontor	Eierandel stemmeandel	Resultat 2017	Egenkap 31.12.17	Bokført verdi
CNC Eiendom AS	Bodø	100 %	4 143 392	76 163 255	65 993 310
CN Eiendomsutvikling AS	Bodø	100 %	3 201 740	67 578 156	62 157 564

TILKNYTTET SELSKAP

Firma	Forretn. kontor	Eierandel stemmeandel	Resultat 2017	Egenkap 31.12.17	Bokført verdi
Bodøsjøen Utvikling AS	Bodø	50 %	33 683	2 520 479	507 500
Røklund Forretningssenter AS	Røklund	38 %	-23 511	4 670 159	410 000
Rønvikveien Utvikling AS	Bodø	50 %	-104 456	3 064 866	1 600 000

TRANSAKSJONER MED NÆRSTÅENDE

	2017	2016
Husleie til tilknyttede selskaper	2 949 199	3 652 672
Husleie til datterselskaper	9 976 849	5 024 777

MELLOMVÆRENDE MED SELSKAP I SAMME KONSERN OG TILKNYTTETE SELSKAP:

	31.12.2017	31.12.2016
Lån til foretak i samme konsern	13 260 293	2 107 461
Lån til tilknyttet selskap	6 825 670	7 025 670
Kortsiktig fordring tilknyttet selskap	0	0
Kundefordring datterselskap	30 000	468 300
Kundefordring tilknyttet selskap	0	723
Leverandørgjeld datterselskap	262 842	2 270 398
Leverandørgjeld tilknyttet selskap	0	0
Avsatt konsernbidrag til datter	-2 689 836	-5 286 300





Edvin Karlsen
Extra Stormyra

NOTE 6 - LANGSIKTIG GJELD, PANTSTILLELSER OG BUNDNE MIDLER

LANGSIKTIG GJELD MED FORFALL SENERE ENN 5 ÅR	COOP NORDLAND SA		KONSERN	
	2017	2016	2017	2016
Gjeld til kredittinstitusjoner	351 000 914	379 860 489	778 150 435	789 244 185
Sum	351 000 914	379 860 489	778 150 435	789 244 185

Gjeld sikret ved pant:

Gjeld til kredittinstitusjoner	468 516 665	500 002 083	995 136 665	1 017 182 083
Leasingforpliktelser	19 039 932	18 472 152	19 039 932	18 472 152
Sum	487 556 597	518 474 235	1 014 176 597	1 035 654 235

Pantsatte eiendeler:

Fordringer	51 538 853	35 204 475	67 805 201	44 137 775
Eiendommer	662 557 992	669 010 749	1 270 489 712	1 279 931 161
Leasede driftmidler	18 163 666	18 500 538	18 163 666	18 500 538
Sum	732 260 511	722 715 762	1 356 458 579	1 342 569 474

I tillegg har Samvirkelagenes Garantifond sikkerhet for låneinnskuddene i lagets varebeholdning og utestående fordringer med en samlet bokført verdi på kr 229 629 409.

BUNDNE MIDLER

	MORSELSKAP	KONSERN
Bundne skattetrekksmidler	7 532 391	7 532 391
Andre bundne midler	-	-
Sum	7 532 391	7 532 391



Ronny Wisth
Obs Bygg Bodø



Christer Eilertsen,
Heidi Olsen og
Cathrine Jakobsen
Coop Mega Rønvik

NOTE 7 – PENSJONSKOSTNADER, –MIDLER OG –FORPLIKTELSE

Selskapet er pliktig til å ha tjenstepensjonsordning etter lov om obligatorisk tjenstepensjon. Selskapets pensjonsordning tilfredsstiller kravene i denne lov. Selskapet vedtok med virkning fra 1.1.11 overgang fra ytelsespensjonsordning til innskuddspensjon for alle ansatte.

Innskuddspensjon

Ved en innskuddspensjonsordning betaler selskapet innskudd til privat administrerte forsikringsplaner for pensjon på obligatorisk, avtalemessig og frivillig basis. Selskapet har ingen ytterligere betalingsforpliktelse etter at innskuddene er betalt. Innskuddene regnskapsføres som lønnskostnad når de forfaller. Forskuddsbetalte innskudd bokføres som en eiendel (pensjonsmidler) i den grad innskuddet kan refunderes eller redusere fremtidige innbetalinger.

Det er i 2017 betalt inn kr 8 038 283 i pensjonspremie. Premieandel fra selskapets ansatte inngår som en del av finansieringen av pensjonsordningen. Netto kostnadsført pensjonskostnad

vedr. innskuddsordningen utgjør kr 5 354 991. Innskuddsordningen omfatter 630 personer.

Pensjonsforpliktelser

2015 var siste året for gammel AFP-ordning, og det er ingen forpliktelser rundt den ordningen pr. 31.12.15.

I forbindelse med overgangen fra ytelsesbasert ordning til innskuddsbasert ordning i 2011 ble det inngått en kompensasjonsavtale for de ansatte som mistet betydelige beløp ved overgangen, slik at disse skulle være sikret at de opprinnelige vilkår ble videreført. Forpliktelse vedrørende kompensasjonsordning er beregnet på følgende måte: Utbetaling av kompensasjon vil kunne skje i inntil 10 år etter at den ansatte har fylt 67 år. De estimerte utbetalingene er neddiskontert med 2,25 %. Beregningene baserer seg på kalkyler fra leverandør av pensjonsordning og er beregnet og neddiskontert for hver enkelt berørte ansatt. Beregnet forpliktelse kompensasjon pr. 31.12.17 utgjør kr 1 209 718.

Pensjonsforpliktelsene er klassifisert som langsiktig gjeld i balansen.

NOTE 8 - VARIGE DRIFTSMIDLER

MORSELSKAP	Tomter, bygninger, mv.	Driftsløsøre, inventar, biler mv.	Påkostning leide lokaler	Goodwill/ imm. eiendeler	Leasede driftsmidler	Sum
Anskaffelseskost 1.1.	1 047 040 706	230 153 616	21 875 586	12 174 224	24 746 642	1 335 990 774
+Tilgang	9 659 995	39 369 126	2 761 187	0	4 379 829	56 170 137
-Avgang	50 783 437	6 163 138	0	0	0	56 946 575
Anskaffelseskost 31.12.	1 005 917 264	263 359 604	24 636 773	12 174 224	29 126 471	1 335 214 336
Akk. av/nedskr. 1.1.	262 518 467	154 662 706	15 375 060	11 646 088	6 521 116	450 723 437
+Ordinære avskrivninger	18 547 378	19 454 958	1 357 005	264 962	4 441 689	44 065 992
+Nedskrivninger	0	158 712	0	0	0	158 712
-Tilbakeført avskrivn. ved avgang	25 691 866	4 639 860	0	0	0	30 331 726
Akk. av/nedskr. 31.12.	255 373 979	169 636 516	16 732 065	11 911 050	10 962 805	464 616 415
Bokført verdi 31.12.	750 543 285	93 723 088	7 904 708	263 174	18 163 666	870 597 921
Økonomisk levetid	7-100 år	3-15 år	10-20 år	5 år	5-10 år	
Avskrivningsmetode	Lineær	Lineær	Lineær	Lineær	Lineær	
Årlig leie ikke balanseførte eiendeler		1 780 724	23 216 139			
KONSERN	Tomter, bygninger, mv.	Driftsløsøre, inventar, biler mv.	Påkostning leide lokaler	Goodwill/ imm. eiendeler	Leasede driftsmidler	Sum
Anskaffelseskost 1.1.	1 660 737 622	230 243 390	21 875 586	12 174 224	24 746 642	1 949 777 464
+Tilgang	50 533 000	39 369 126	2 761 187	22 704 560	4 379 829	119 747 702
-Avgang	50 783 437	6 163 138	0	0	0	56 946 575
Anskaffelseskost 31.12.	1 660 487 185	263 449 378	24 636 773	34 878 784	29 126 471	2 012 578 591
Akk. av/nedskr. 1.1.	277 633 044	154 695 003	15 375 058	11 646 088	6 521 116	465 870 309
+Ordinære avskrivninger	31 020 383	19 484 958	1 357 005	264 962	4 441 689	56 568 997
+Nedskrivninger	852 000	158 712	0	0	0	1 010 712
-Tilbakeført avskrivn. ved avgang	25 691 866	4 639 860	0	0	0	30 331 726
Akk. av/nedskr. 31.12.	283 813 561	169 698 813	16 732 063	11 911 050	10 962 805	493 118 292
Bokført verdi 31.12.	1 376 673 624	93 750 565	7 904 710	22 967 734	18 163 666	1 519 460 299
Økonomisk levetid	7-100 år	3-15 år	10-20 år	5 år	5-10 år	
Avskrivningsmetode	Lineær	Lineær	Lineær	Lineær	Lineær	
Årlig leie ikke balanseførte eiendeler		1 780 724	23 216 139			

LEASEDE DRIFTSMIDLER

Det er inngått 64 leasingavtaler med leieperiode fra 5 til 10 år.

Kontraktene er behandlet som finansiell leasing og dette utgjør følgende beløp:

Forpliktelse leasede driftsmidler:	2017
Forpliktelse	19 039 932
Estimerte leiebetalinger som forfaller:	2017
Innen 1 år	5 082 999
I løpet av 2 - 5 år	13 463 801
Etter 5 år	493 132

NOTE 9 - SALGSINNTEKTER**MORSELSKAP**

SEKTOR X 1000 KR	REGNSKAP 2017	REGNSKAP 2016	ENDRING KRONER
Sum dagligvarer	1 531 946	1 447 578	84 368
Sum faghandel	288 323	305 049	-16 726
Sum servering	31 732	30 986	746
Sum leieinntekter	60 864	57 050	3 814
Sum andre inntekter	54 570	37 861	16 709
Sum Coop Nordland	1 967 435	1 878 524	88 911

All omsetning skjer i Nordland fylke.

KONSERN

SEKTOR X 1000 KR	REGNSKAP 2017	REGNSKAP 2016	ENDRING KRONER
Sum dagligvarer	1 531 946	1 447 578	84 368
Sum faghandel	288 323	305 049	-16 726
Sum servering	31 732	30 986	746
Sum leieinntekter	104 946	99 382	5 564
Sum andre inntekter	54 260	37 862	16 398
Sum Coop Nordland	2 011 207	1 920 857	90 350

NOTE 10 - UTSATT SKATT/SKATTEKOSTNAD**MIDLERTIDIGE FORSKJELLER - MORSELSKAP**

Midl. forskjeller som påvirker betalbar skatt	MF 01.01.	MF 31.12.	Endring
Driftsmidler inkl. goodwill	24 168 468	31 178 800	-7 010 332
Varebeholdning	-8 999 070	-11 059 528	2 060 458
Kundefordringer	-683 541	-700 000	16 459
Balanseførte leieavtaler	28 387	-876 266	904 653
Gevinst og tapskonto	8 597 069	9 115 127	-518 058
Avsetning, regnskapsmessig opptjent	1 750 000	-	1 750 000
Pensjonsmidler	2 916 709	3 505 593	-588 884
Pensjonsforpliktelser	-1 297 829	-5 618 334	4 320 505
Sum	26 480 193	25 545 392	934 801
- Fremførbart skattemessig underskudd	-	-	-
Grunnlag utsatt skatt	26 480 193	25 545 392	934 801
Utsatt skattefordel/utsatt skatt	6 355 246	5 875 440	479 806

MIDLERTIDIGE FORSKJELLER - KONSERN

Midl. forskjeller som påvirker betalbar skatt	MF 01.01.	MF 31.12.	Endring
Driftsmidler inkl. goodwill	97 105 606	114 180 348	-17 074 742
Varebeholdning	-8 999 070	-11 059 528	2 060 458
Kundefordringer	-1 093 541	-1 450 000	356 459
Balanseførte leieavtaler	28 387	-876 266	904 653
Gevinst og tapskonto	-20 665 806	-14 295 174	-6 370 632
Avsetning, regnskapsmessig opptjent	1 750 000	-	-1 750 000
Pensjonsmidler	2 916 709	3 505 593	-588 884
Pensjonsforpliktelser	-1 297 829	-5 618 334	4 320 505
Sum	69 744 456	84 386 639	-18 142 183
- Fremførbart skattemessig underskudd	-7 897 115	-	-7 897 115
Grunnlag utsatt skatt	61 847 341	84 386 639	-26 039 298
Utsatt skattefordel/utsatt skatt	14 843 362	19 408 927	-4 565 565
	24 %	23 %	

BEREGNING AV SKATTEKOSTNAD 2017	MORSELSKAP	KONSERN
Ordinært resultat før skattekostnad	54 417 743	63 252 075
+/- Permanente forskjeller	-437 344	-436 344
+/- Midlertidige forskjeller ordinært resultat	934 801	-18 142 183
+/- Effekt oppkjøp og fusjon		8 584 906
=Grunnlag for inntektsskatt ordinært resultat	54 915 200	53 258 454
Bruk av fremførbart underskudd		-7 897 115
Grunnlag betalbar skatt	54 915 200	45 361 339
= Betalbar inntektsskatt ordinært resultat for 2017	13 179 648	10 886 721
+ Beregnet formuesskatt 2017	518 901	518 901
- Skatteeffekt konsernbidrag	-2 689 836	
= Skyldig betalbar skatt i balansen	11 008 713	11 405 622
	MORSELSKAP	KONSERN
Inntektsskatt for 2017 (24 %)	13 179 648	10 886 721
+ Formuesskatt	518 901	518 901
= Betalbar skatt ordinært resultat for 2017	13 698 549	11 405 622
+ Endring utsatt skatt ord. resultat	-479 806	4 565 565
Skatteeffekt av oppkjøp og fusjon		-1 027 153
= Skattekostnad ordinært resultat	13 218 743	14 944 034
	MORSELSKAP	KONSERN
FORKLARING		
24 % skatt på ordinært resultat før skatt:	13 060 258	15 180 498
24 % skatteeffekt permanente forskjeller	-104 963	-104 723
Effekt endret skattesats	-255 454	-843 866
For mye avsatt utsatt skatt 2015	-	-
Formuesskatt samvirkeforetak 0,15 %	518 901	518 901
Skatteeffekt av oppkjøp fusjon		193 224
Sum faktisk skattekostnad 2017	13 218 743	14 944 034

NOTE 11 - ANDRE FORPLIKTELSER

I forbindelse med utbygging av City Nord i datterselskapet CNC Eiendom AS, foreligger det på balansedagen fortsatt noen omtvistede krav og motkrav ifm avslutning av prosjektet. Kravene er ikke regnskapsført. Størrelse og omfang er ikke av vesentlig betydning, men vil kunne påvirke det totale investeringsbeløpet.

NOTE 12 - SIKRING-/FINANSIELLE INSTRUMENTER

Det er inngått rentesikring på lån. I Coop Nordland er rentesikringen delt opp i flere lån, og de utløper fra januar 2021 til januar 2031. Sikringene har en rente fra 4,07 % – 4,28 %. I CNC er den en rentesikring som utløper desember 2024. Sikringen har en rente på 3,205 %. Effekten av sikringen resultatføres løpende, mens endringer i virkelig verdi av fremtidig effekt for rentesikringene regnskapsføres ikke i selskapets/konsernets balanse.

Coop Nordland SA inngår i et innkjøpslaget for strøm som administreres gjennom Coop Norge SA. Innkjøpslaget kjøper strøm til spot på Nordpool og sikrer en andel av kjøpene ved terminkontrakter. Selskapets andel av terminkontrakter på strøm klassifiseres som sikringsinstrumenter som er en sikring av en sannsynlig fremtidig transaksjon (kontantstrømsikring).

Endring i virkelig verdi på terminkontrakter som kvalifiserer som sikringsinstrumenter i kontantstrømsikring regnskapsføres ikke. Urealisert gevinst eller tap fremkommer som differanse mellom historisk kost for de aktuelle terminkontrakter, målt opp mot de aktuelle terminkursene ved kjøp av terminkontrakter med identisk forfall – som målt på balansedagen. Markedsverdi av kontraktene utgjorde per 31.12.2017 urealisert tap på kr. 0,4 mill. kroner for perioden 2018-2019.



Thor Christian Larsen
Obs, Bodø



KONTANTSTRØMOPPSTILLING

(TALL I HELE TUSEN)

	MORSELSKAP 2017	KONSERN 2017	MORSELSKAP 2016	KONSERN 2016
Kontantstrømmer fra operasjonelle aktiviteter				
Resultat før skatt	54 418	63 252	29 061	33 670
÷ Betalt skatt	220	472	84	84
÷ Gevinst ved salg av anleggsmidler	10 404	10 404	392	392
+ Tap ved salg av anleggsmidler	1 519	1 519	88	88
+ Ordinære avskrivninger	44 066	56 569	41 549	53 073
+ Nedskrivning anleggsmidler	159	1 011	167	1 017
+/- Resultatandel fra tilknyttet selskap	-	44	-	33
+/- Endring varebeholdning	-17 316	-17 316	-3 033	-3 033
+/- Endring kundefordringer	-751	-2 378	7 594	10 704
+/- Endring leverandørgjeld	-10 074	-7 030	22 707	15 163
+/- Endringer i pensjonsavsetninger	3 730	3 730	-818	-818
+/- Endring i andre tidsavgrensninger	-3 770	2 225	1 308	996
= Netto kontantstrøm fra operasjonelle aktiviteter	61 357	90 750	98 147	110 417
Kontantstrømmer fra investeringsaktiviteter				
+ Innbetalinger ved salg av varige driftsmidler	34 764	34 764	1 598	1 659
+ Innbetalinger ved salg av aksjer og andeler i andre foretak	118	118	-	-
÷ Utbetalinger ved kjøp av varige driftsmidler	56 170	119 748	39 965	123 734
÷ Utbetalinger ved kjøp av aksjer i datterselskap og tilkn selskap	22 000	-	67 100	-
÷ Utbetalinger ved kjøp av andre andeler	2 040	2 040	-	-
+/- Utbetaling/tilbakebetaling lån til datterselskap og tilkn selskap	-10 953	200	17 775	-
÷ Utbetaling lån til andre	-	-	-	-
= Netto kontantstrømmer fra investeringsaktiviteter	-56 281	-87 106	-87 692	-122 075
Kontantstrømmer fra finansielle aktiviteter				
+ Innbetalinger ved opptak av kortsiktig gjeld	32 366	37 150	16 260	-352 522
÷ Utbetalinger ved nedbetaling av langsiktig gjeld	30 717	30 717	22 046	-
+ Innbetalinger ved økning av langsiktig gjeld	-	9 440	-	368 074
+/- Netto endring låneinnskudd	24 154	24 154	25 727	25 727
+ Innbetalinger av ansvarsinnskudd	483	483	317	317
÷ Utbetalinger rente ansvarsinnskudd	41	41	59	65
- Utbetalt konsernbidrag til datterselskap	5 286	-	13 628	-
÷ Utbetalinger av utbytte/Bonus	23 236	23 236	22 549	22 549
= Netto kontantstrømmer fra finansielle aktiviteter	-2 277	17 233	-15 978	18 982
= Netto endring i kontanter og bankinnskudd	2 799	20 877	-5 523	7 324
+ Tilførsel av kontantbeholdning oppkjøp		1 270		
+ Beholdning av kontanter og bankinnskudd pr 1.1.	98 824	119 194	104 347	111 869
= Kontantbeholdning og bankinnskudd pr 31.12.	101 623	141 341	98 824	119 193
Kontantbeholdning mv fremkommer slik:				
Kontanter og bankinnskudd pr 31.12.	94 091	133 809	91 844	112 213
+ Skattetrekkinnnskudd pr. 31.12.	7 532	7 532	6 980	6 980
= Beholdning av kontanter mv pr 31.12.	101 623	141 341	98 824	119 193



Arnhild Moen i Coop Prix Storgata mottok prisen "Årets nye Prix".

GJEVE PRISER TIL PRIX SALTSTRAUMEN, PRIX STORGATA OG EXTRA MØRKVED

Coop Prix Saltstraumen vant Årets Butikk - prisen som tildeles den butikken med best nøkkeltall for 2016. Kriteriene butikkene blir vurdert på er omsetning, bruttofortjeneste, kostnader og kundetilfredshet.

Prix Saltstraumen har hatt en eventyrlig utvikling. Dette er en bekreftelse på at satsning på butikker i distriktet er viktig, sier administrerende direktør i Coop Nordland Lars Arve Jakobsen.

Coop Prix Storgata ble kåret til årets omprofilering i Prix kjeden. Det virker som at bykundene våre setter pris på overgangen til Prix, og det setter også vi stor pris på.

Extra Mørkved kunne juble over at butikken ble kåret til «Årets Komet 2016» for andre år på rad. Prisen tildeles butikken med best vekst i Extra-kjeden.



Extra Mørkved vant "Årets Komet" for andre år på rad! Foto: John T. Pedersen

MÅNEDENS MEDARBEIDER HALL OF FAME



UAVHENGIG REVISORS BERETNING

TIL ÅRSMØTET I COOP NORDLAND SA



UTTALELSE OM ÅRSREGNSKAPET

Konklusjon

Vi har revidert årsregnskapet for Coop Nordland SA som består av selskapsregnskap og konsernregnskap. Selskapsregnskapet og konsernregnskapet består av balanse per 31. desember 2017, resultatregnskap og kontantstrømpoppstilling for regnskapsåret avsluttet per denne datoen, og en beskrivelse av vesentlige anvendte regnskapsprinsipper og andre noteopplysninger. Etter vår mening er årsregnskapet avgitt i samsvar med lov og forskrifter og gir et rettviseende bilde av selskapets og konsernets finansielle stilling per 31. desember 2017, og av deres resultater og kontantstrømmer for regnskapsåret avsluttet per denne datoen i samsvar med regnskapslovens regler og god regnskapsskikk i Norge.

Grunnlag for konklusjonen

Vi har gjennomført revisjonen i samsvar med lov, forskrift og god revisjonsskikk i Norge, herunder de internasjonale revisjonsstandardene (ISA-ene). Våre oppgaver og plikter i henhold til disse standardene er beskrevet i avsnittet Revisors oppgaver og plikter ved revisjonen av årsregnskapet. Vi er uavhengige av selskapet og konsernet i samsvar med de relevante etiske kravene i Norge knyttet til revisjon slik det kreves i lov og forskrift. Vi har også overholdt våre øvrige etiske forpliktelser i samsvar med disse kravene. Etter vår oppfatning er innhentet revisjonsbevis tilstrekkelig og hensiktsmessig som grunnlag for vår konklusjon.

Øvrig informasjon

Øvrig informasjon omfatter informasjon i selskapets årsrapport bortsett fra årsregnskapet og den tilhørende revisjonsberetningen. Styret og administrerende direktør (ledelsen) er ansvarlig for den øvrige informasjonen. Vår uttalelse om revisjonen av årsregnskapet dekker ikke den øvrige informasjonen, og vi attesterer ikke den øvrige informasjonen.

I forbindelse med revisjonen av årsregnskapet er det vår oppgave å lese den øvrige informasjonen med det formål å vurdere hvorvidt det foreligger vesentlig inkonsistens mellom den øvrige informasjonen og årsregnskapet eller kunnskap vi har opparbeidet oss under revisjonen, eller hvorvidt den tilsynelatende inneholder vesentlig feil-

informasjon. Dersom vi konkluderer med at den øvrige informasjonen inneholder vesentlig feilinformasjon, er vi pålagt å rapportere det. Vi har ingenting å rapportere i så henseende.

Ledelsens ansvar for årsregnskapet

Ledelsen er ansvarlig for å utarbeide årsregnskapet i samsvar med lov og forskrifter, herunder for at det gir et rettviseende bilde i samsvar med regnskapslovens regler og god regnskapsskikk i Norge. Ledelsen er også ansvarlig for slik intern kontroll som den finner nødvendig for å kunne utarbeide et årsregnskap som ikke inneholder vesentlig feilinformasjon, verken som følge av misligheter eller feil.

Ved utarbeidelsen av årsregnskapet må ledelsen ta standpunkt til selskapets evne til fortsatt drift og opplyse om forhold av betydning for fortsatt drift. Forutsetningen om fortsatt drift skal legges til grunn for årsregnskapet med mindre ledelsen enten har til hensikt å avvikle selskapet eller legge ned virksomheten, eller ikke har noe annet realistisk alternativ.

REVISORS OPPGAVER OG PLIKTER VED REVISJONEN AV ÅRSREGNSKAPET

Vårt mål er å oppnå betryggende sikkerhet for at årsregnskapet som helhet ikke inneholder vesentlig feilinformasjon, verken som følge av misligheter eller feil, og å avgi en revisjonsberetning som inneholder vår konklusjon. Betryggende sikkerhet er en høy grad av sikkerhet, men ingen garanti for at en revisjon utført i samsvar med lov, forskrift og god revisjonsskikk i Norge, herunder ISA-ene, alltid vil avdekke vesentlig feilinformasjon.

Feilinformasjon kan skyldes misligheter eller feil og er å anse som vesentlig dersom den enkeltvis eller samlet med rimelighet kan forventes å påvirke de økonomiske beslutningene som brukerne foretar på grunnlag av årsregnskapet. Som del av en revisjon i samsvar med lov, forskrift og god revisjonsskikk i Norge, herunder ISA-ene, utøver vi profesjonelt skjønn og utviser profesjonell skepsis gjennom hele revisjonen.

I tillegg:

- Identifiserer og anslår vi risikoen for vesentlig feilinformasjon i årsregnskapet, enten det skyldes misligheter eller feil. Vi utformer og gjennomfører revisjonshandlinger for å håndtere slike risikoer, og innhenter revisjonsbevis som er tilstrekkelig og hensiktsmessig som grunnlag for vår konklusjon. Risikoen for at vesentlig feilinformasjon som følge av misligheter ikke blir avdekket, er høyere enn for feilinformasjon som skyldes feil, siden misligheter kan innebære samarbeid, forfalskning, bevisste utelatelser, uriktige fremstillinger eller overstyring av intern kontroll;
- Opparbeider vi oss en forståelse av den interne kontrollen som er relevant for revisjonen, for å utforme revisjonshandlinger som er hensiktsmessige etter omstendighetene, men ikke for å gi uttrykk for en mening om effektiviteten av selskapets interne kontroll;
- Vurderer vi om de anvendte regnskapsprinsippene er hensiktsmessige og om regnskapsestimatene og tilhørende noteopplysninger utarbeidet av ledelsen er rimelige;
- Konkluderer vi på om ledelsens bruk av fortsatt drift-forutsetningen er hensiktsmessig, og, basert på innhentede revisjonsbevis, hvorvidt det foreligger vesentlig usikkerhet knyttet til hendelser eller forhold som kan skape betydelig tvil om selskapets evne til fortsatt drift. Dersom vi konkluderer med at det foreligger vesentlig usikkerhet, kreves det at vi i revisjonsberetningen henleder oppmerksomheten på tilleggsopplysningene i årsregnskapet. Hvis slike tilleggsopplysninger ikke er tilstrekkelige, må vi modifisere vår konklusjon. Våre konklusjoner er basert på revisjonsbevis innhentet frem til datoen for revisjonsberetningen. Etterfølgende hendelser eller forhold kan imidlertid medføre at selskapets evne til fortsatt drift ikke lenger er til stede;
- Vurderer vi den samlede presentasjonen, strukturen og innholdet i årsregnskapet, inkludert tilleggsopplysningene, og hvorvidt årsregnskapet gir uttrykk for de underliggende transaksjonene og hendelsene på en måte som gir et rettviseende bilde;
- Innhenter vi tilstrekkelig og hensiktsmessig revisjonsbevis vedrørende den finansielle informasjonen til enhetene eller forretningsområdene i konsernet for å kunne gi uttrykk for en mening om

konsernregnskapet. Vi er ansvarlige for å fastsette strategien for, samt å følge opp og gjennomføre konsernrevisjonen, og vi har et udelt ansvar for konklusjonen på revisjonen av konsernregnskapet. Vi kommuniserer med styret blant annet om det planlagte omfanget av revisjonen, tidspunktet for vårt revisjonsarbeid og eventuelle vesentlige funn i vår revisjon, herunder vesentlige svakheter i den interne kontrollen som vi avdekker gjennom vårt arbeid.

UTTAELSE OM ØVRIGE LOVMESSIGE KRAV

Konklusjon om årsberetningen

Basert på vår revisjon av årsregnskapet som beskrevet ovenfor, mener vi at opplysningene i årsberetningen om årsregnskapet og forutsetningen om fortsatt drift er konsistente med årsregnskapet og i samsvar med lov og forskrifter.

Konklusjon om registrering og dokumentasjon

Basert på vår revisjon av årsregnskapet som beskrevet ovenfor, og kontrollhandlinger vi har funnet nødvendige i henhold til internasjonal standard for attestasjonsoppdrag (ISAE) 3000 «Attestasjonsoppdrag som ikke er revisjon eller forenklet revisorkontroll av historisk finansiell informasjon», mener vi at ledelsen har oppfylt sin plikt til å sørge for ordentlig og oversiktlig registrering og dokumentasjon av selskapets regnskapsopplysninger i samsvar med lov og god bokføringsikk i Norge.

Bodø, 23. mars 2018
ERNST & YOUNG AS



Arve Willumsen
statsautorisert revisor



STOLT SPONSOR AV

KULTUR

PARKEN

HOVEDSPONSOR



GLOMFJORD
VINTERFESTIVAL



GATA 18



IDRETTSARRANGEMENT



IDRETTSKLUBBER



GENERALSPONSOR



BLÅBYHALLEN
SØFTBALLSTADION



HOVEDSPONSOR



GLIMTVIS



ORGANISASJONER



**VI SKAPER OG
DELER VERDIER**

coop
Nordland